

股票代碼：3060

銘異科技股份有限公司

個體財務報告

民國一〇四年及一〇三年十二月三十一日
(內附會計師查核報告)

公司地址：桃園市龜山區萬壽路一段492-1號10樓之1
電話：(02)8200-1008

目 錄

| 項 目 | 頁 次 |
|--------------------------|-------|
| 一、封 面 | 1 |
| 二、目 錄 | 2 |
| 三、會計師查核報告書 | 3 |
| 四、資產負債表 | 4 |
| 五、綜合損益表 | 5 |
| 六、權益變動表 | 6 |
| 七、現金流量表 | 7 |
| 八、個體財務報告附註 | |
| (一)公司沿革 | 8 |
| (二)通過財務報告之日期及程序 | 8 |
| (三)新發布及修訂準則及解釋之適用 | 8~12 |
| (四)重大會計政策之彙總說明 | 12~22 |
| (五)重大會計判斷、估計及假設不確定性之主要來源 | 22~23 |
| (六)重要會計項目之說明 | 23~39 |
| (七)關係人交易 | 39~41 |
| (八)抵質押之資產 | 41 |
| (九)重大或有負債及未認列之合約承諾 | 42 |
| (十)重大之災害損失 | 42 |
| (十一)重大之期後事項 | 42 |
| (十二)其 他 | 42 |
| (十三)附註揭露事項 | |
| 1.重大交易事項相關資訊 | 42~44 |
| 2.轉投資事業相關資訊 | 44 |
| 3.大陸投資資訊 | 45 |
| (十四)部門資訊 | 45 |
| 九、重要會計項目明細表 | 46~55 |



安侯建業聯合會計師事務所

KPMG

台北市11049信義路5段7號68樓(台北101大樓)
68F, TAIPEI 101 TOWER, No. 7, Sec. 5,
Xinyi Road, Taipei, 11049, Taiwan, R.O.C.

Telephone 電話 + 886 (2) 8101 6666
Fax 傳真 + 886 (2) 8101 6667
Internet 網址 kpmg.com/tw

會計師查核報告

銘異科技股份有限公司董事會 公鑒：

銘異科技股份有限公司民國一〇四年十二月三十一日及重編後民國一〇三年十二月三十一日之資產負債表，暨民國一〇四年一月一日至十二月三十一日及重編後民國一〇三年一月一日至十二月三十一日之綜合損益表及權益變動表及現金流量表，業經本會計師查核竣事。上開個體財務報告之編製係管理階層之責任，本會計師之責任則為根據查核結果對上開個體財務報告表示意見。銘異科技股份有限公司採用權益法之投資中，部分採用權益法之被投資公司其財務報告未經本會計師查核，而係由其他會計師查核，因此，本會計師對上開個體財務報告所表示之意見中，有關採用權益法之投資部分所列之金額係依據其他會計師之查核報告，其民國一〇四年及一〇三年十二月三十一日對採用權益法之投資金額分別為65,372千元及85,053千元，佔資產總額之0.82%及1.00%，民國一〇四年及一〇三年一月一日至十二月三十一日所認列之採用權益法之子公司及關聯企業損失之份額分別為15,768千元及25,409千元，佔稅前淨利絕對值分別為1.64%及2.97%。

本會計師係依照會計師查核簽證財務報表規則及一般公認審計準則規劃並執行查核工作，以合理確信個體財務報告有無重大不實表達。此項查核工作包括以抽查方式獲取個體財務報告所列金額及所揭露事項之查核證據、評估管理階層編製個體財務報告所採用之會計原則及所作之重大會計估計，暨評估個體財務報告整體之表達。本會計師相信此項查核工作及其他會計師之查核報告可對所表示之意見提供合理之依據。



依本會計師之意見，基於本會計師之查核結果及其他會計師之查核報告，第一段所述個體財務報告在所有重大方面係依照證券發行人財務報告編製準則編製，足以允當表達銘異科技股份有限公司民國一〇四年十二月三十一日及重編後民國一〇三年十二月三十一日之財務狀況，暨民國一〇四年一月一日至十二月三十一日及重編後民國一〇三年一月一日至十二月三十一日之財務績效與現金流量。

安侯建業聯合會計師事務所

會計師：

吳美萍
黃泳華



證券主管機關：台財證六字第0930103866號
核准簽證文號：金管證審字第1010004977號
民國一〇五年三月二十一日



銘異科技股份有限公司

資產負債表

民國一〇四年及一〇三年十二月三十一日

單位：新台幣千元

| | 104.12.31 | | 103.12.31 (重編後) | |
|-----------------------------|---------------------|------------|--------------------|------------|
| | 金額 | % | 金額 | % |
| 資產 | | | | |
| 流動資產： | | | | |
| 1100 現金及約當現金(附註六(一)) | \$ 1,800,863 | 23 | 1,997,741 | 24 |
| 1170 應收帳款淨額(附註六(三)及七) | 1,212,526 | 15 | 1,584,386 | 19 |
| 1200 其他應收款(附註六(三)、七及八) | 32,074 | 1 | 146,517 | 1 |
| 130X 存貨(附註六(四)) | 196,679 | 2 | 182,818 | 2 |
| 1470 其他流動資產 | 21,720 | - | 26,073 | - |
| | <u>3,263,862</u> | <u>41</u> | <u>3,937,535</u> | <u>46</u> |
| 非流動資產： | | | | |
| 1544 以成本衡量之金融資產-非流動(附註六(二)) | 28,959 | - | 56,959 | 1 |
| 1550 採用權益法之投資(附註六(五)) | 4,277,843 | 54 | 4,226,158 | 50 |
| 1600 不動產、廠房及設備(附註六(六)及七) | 268,619 | 3 | 219,073 | 3 |
| 1840 遞延所得稅資產及其他(附註六(九)) | 126,495 | 2 | 35,264 | - |
| | <u>4,701,916</u> | <u>59</u> | <u>4,537,454</u> | <u>54</u> |
| 資產總計 | <u>\$ 7,965,778</u> | <u>100</u> | <u>8,474,989</u> | <u>100</u> |
| 負債及權益 | | | | |
| 流動負債： | | | | |
| 2171 應付帳款 | 2171 | | 2171 | |
| 2181 應付帳款-關係人(附註七) | 2181 | | 2,587,272 | 30 |
| 2230 本期所得稅負債 | 2230 | | 34,048 | 1 |
| 2399 其他流動負債-其他(附註七) | 2399 | | 282,741 | 4 |
| | <u>2,536,354</u> | <u>32</u> | <u>3,128,142</u> | <u>36</u> |
| 非流動負債： | | | | |
| 2570 遞延所得稅負債(附註六(九)) | 2570 | | 409,203 | 5 |
| 2670 其他非流動負債-其他(附註六(八)) | 2670 | | 18,454 | - |
| | <u>427,657</u> | <u>5</u> | <u>325,546</u> | <u>4</u> |
| 負債總計 | <u>2,964,011</u> | <u>37</u> | <u>3,453,688</u> | <u>40</u> |
| 權益： | | | | |
| 3110 普通股股本 | 3110 | | 1,742,020 | 21 |
| 3200 資本公積 | 3200 | | 1,578,072 | 19 |
| 保留盈餘： | | | | |
| 3310 法定盈餘公積 | 3310 | | 718,700 | 9 |
| 3320 特別盈餘公積 | 3320 | | 59,074 | 1 |
| 3350 未分配盈餘 | 3350 | | 1,349,439 | 17 |
| | | | <u>2,127,213</u> | <u>27</u> |
| 3410 其他權益： | 3410 | | (445,538) | (6) |
| 國外營運機構財務報表換算之兌換差額 | | | (59,074) | (1) |
| 權益總計 | | | <u>5,001,767</u> | <u>63</u> |
| 負債及權益總計 | <u>\$ 7,965,778</u> | <u>100</u> | <u>8,474,989</u> | <u>100</u> |



董事長：



經理人：

(請詳閱後附個體財務報告附註)

會計主管：



銘異科技股份有限公司

綜合損益表

民國一〇四年及一〇三年一月一日至十二月三十一日

單位：新台幣千元

| | 104年度 | | 103年度 (重編後) | |
|---|-------------------|------------|------------------|-----------|
| | 金額 | % | 金額 | % |
| 4000 營業收入(附註六(十二)及七) | \$ 5,208,874 | 100 | 7,039,950 | 100 |
| 5000 營業成本(附註六(四)、(七)、(八)、(十)、(十三)、七及十二) | <u>4,636,105</u> | <u>89</u> | <u>6,424,583</u> | <u>91</u> |
| 營業毛利 | <u>572,769</u> | <u>11</u> | <u>615,367</u> | <u>9</u> |
| 營業費用(附註六(三)、(七)、(八)、(十)、(十三)、七及十二)： | | | | |
| 6100 推銷費用 | 108,930 | 2 | 105,664 | 2 |
| 6200 管理費用 | 168,882 | 3 | 141,055 | 2 |
| 6300 研究發展費用 | <u>127,956</u> | <u>2</u> | <u>120,554</u> | <u>2</u> |
| 營業費用合計 | <u>405,768</u> | <u>7</u> | <u>367,273</u> | <u>6</u> |
| 營業淨利 | <u>167,001</u> | <u>4</u> | <u>248,094</u> | <u>3</u> |
| 營業外收入及支出(附註六(二)、(五)、(十四)及七)： | | | | |
| 7010 其他收入 | 29,679 | 1 | 38,129 | 1 |
| 7020 其他利益及損失 | 9,275 | - | (115,169) | (2) |
| 7070 採用權益法認列之子公司及關聯企業之份額 | <u>754,173</u> | <u>14</u> | <u>685,198</u> | <u>10</u> |
| 營業外收入及支出合計 | <u>793,127</u> | <u>15</u> | <u>608,158</u> | <u>9</u> |
| 7900 稅前淨利 | 960,128 | 19 | 856,252 | 12 |
| 7950 減：所得稅費用(附註六(九)) | <u>205,045</u> | <u>4</u> | <u>130,971</u> | <u>2</u> |
| 本期淨利 | <u>755,083</u> | <u>15</u> | <u>725,281</u> | <u>10</u> |
| 8300 其他綜合損益： | | | | |
| 8310 不重分類至損益之項目 | | | | |
| 8311 確定福利計畫之再衡量數(附註六(八)) | (4,795) | - | (3,753) | - |
| 8320 採用權益法認列之關聯企業之其他綜合損益之份額-不重分類至損益之項目 | <u>(114)</u> | <u>-</u> | <u>(250)</u> | <u>-</u> |
| | <u>(4,909)</u> | <u>-</u> | <u>(4,003)</u> | <u>-</u> |
| 8360 後續可能重分類至損益之項目 | | | | |
| 8361 國外營運機構財務報表換算之兌換差額 | (463,798) | (9) | 30,564 | - |
| 8399 與可能重分類至損益之項目相關之所得稅 | <u>77,334</u> | <u>1</u> | <u>(4,444)</u> | <u>-</u> |
| 後續可能重分類至損益之項目合計 | <u>(386,464)</u> | <u>(8)</u> | <u>26,120</u> | <u>-</u> |
| 8300 本期其他綜合損益 | <u>(391,373)</u> | <u>(8)</u> | <u>22,117</u> | <u>-</u> |
| 本期綜合損益總額 | <u>\$ 363,710</u> | <u>7</u> | <u>747,398</u> | <u>10</u> |
| 9750 基本每股盈餘(單位：新台幣元)(附註六(十一)) | <u>\$ 4.33</u> | | <u>4.16</u> | |
| 9850 稀釋每股盈餘(單位：新台幣元)(附註六(十一)) | <u>\$ 4.30</u> | | <u>4.15</u> | |

(請詳閱後附個體財務報告附註)

董事長：



經理人：



會計主管：



銘昇科技股份有限公司

權益變動表

民國一〇四年及一〇三年一月一日起至十二月三十一日

單位：新台幣千元

| 其他權益項目 國外營運機 構財務報表 換算之兌換 差 | 保留盈餘 | | | | 合計 | 權益總額 |
|--|-----------|------------|------------|-----------|-----------|-----------|
| | 資本公積 | 法定盈 餘公積 | 特別盈 餘公積 | 未分配 盈餘 | | |
| | 1,742,020 | 594,576 | 9,004 | 801,249 | 1,404,829 | 4,616,570 |
| | - | - | - | 725,281 | 725,281 | 725,281 |
| | - | - | - | (4,003) | (4,003) | 22,117 |
| | - | - | - | 721,278 | 721,278 | 747,398 |
| | - | 51,611 | - | (51,611) | - | - |
| | - | - | 76,190 | (76,190) | - | - |
| | - | - | - | (365,824) | (365,824) | (365,824) |
| | 23,157 | - | - | - | - | 23,157 |
| | 1,742,020 | 646,187 | 85,194 | 1,028,902 | 1,760,283 | 5,021,301 |
| | - | - | - | 755,083 | 755,083 | 755,083 |
| | - | - | - | (4,909) | (4,909) | (391,373) |
| | - | - | - | 750,174 | 750,174 | 363,710 |
| | - | 72,513 | - | (72,513) | - | - |
| | - | - | - | (383,244) | (383,244) | (383,244) |
| | - | - | (26,120) | 26,120 | - | - |
| | 1,742,020 | 718,700 | 59,074 | 1,349,439 | 2,127,213 | 5,001,767 |

民國一〇三年一月一日餘額(重編後)

本期淨利

本期其他綜合損益

本期綜合損益總額

盈餘指撥及分配(註1)

提列法定盈餘公積

提列特別盈餘公積

普通股現金股利

採用權益法認列之關聯企業之變動數

民國一〇三年十二月三十一日餘額(重編後)

本期淨利

本期其他綜合損益

本期綜合損益總額

盈餘指撥及分配(註2)

提列法定盈餘公積

普通股現金股利

特別盈餘公積迴轉

民國一〇四年十二月三十一日餘額

註1：董監酬勞9,290千元及員工紅利32,515千元已於綜合損益表中扣除。

註2：董監酬勞13,052千元及員工紅利45,683千元已於綜合損益表中扣除。



董事長：



經理人：

(請詳閱) 後附個體財務報告附註)

會計主管：



銘異科技股份有限公司

現金流量表

民國一〇四年及一〇三年一月一日至十二月三十一日

單位：新台幣千元

| | 104年度 | 103年度(重編後) |
|-----------------------|--------------|------------|
| 營業活動之現金流量： | | |
| 本期稅前淨利 | \$ 960,128 | 856,252 |
| 調整項目： | | |
| 收益費損項目 | | |
| 折舊及攤銷費用 | 58,004 | 42,493 |
| 採用權益法認列之子公司及關聯企業利益之份額 | (754,173) | (685,198) |
| 處分及報廢不動產、廠房及設備利益 | (3,638) | (2,726) |
| 處分採用權益法之投資損失 | - | 158 |
| 金融資產減損損失 | 28,000 | 130,812 |
| 其他 | 7,607 | 16,294 |
| 收益費損項目 | (664,200) | (498,167) |
| 與營業活動相關之資產／負債變動數： | | |
| 與營業活動相關之資產之淨變動： | | |
| 應收票據及帳款(含關係人) | 370,804 | (268,342) |
| 存貨 | (38,719) | (27,540) |
| 其他流動資產 | 80,596 | 4,182 |
| 其他非流動資產 | - | 538 |
| | 412,681 | (291,162) |
| 與營業活動相關之負債之淨變動： | | |
| 應付帳款 | (579,899) | 244,518 |
| 其他流動負債 | (72,031) | 84,774 |
| 其他非流動負債 | (532) | 901 |
| | (652,462) | 330,193 |
| 與營業活動相關之資產及負債之淨變動合計 | (239,781) | 39,031 |
| 調整項目合計 | (903,981) | (459,136) |
| 營運產生之現金流入 | 56,147 | 397,116 |
| 收取之股利 | 235,288 | 364,340 |
| 支付之所得稅 | (46,441) | (103,210) |
| 營業活動之淨現金流入 | 244,994 | 658,246 |
| 投資活動之現金流量： | | |
| 採用權益法之被投資公司減資退回股款 | - | 22,498 |
| 取得不動產、廠房及設備 | (85,995) | (48,935) |
| 處分不動產、廠房及設備 | 2,995 | 112 |
| 其他應收款減少(增加) | 38,200 | 10,000 |
| 其他投資活動 | (13,828) | (1,715) |
| 投資活動之淨現金流出 | (58,628) | (18,040) |
| 籌資活動之現金流量： | | |
| 短期借款減少 | - | (3,549) |
| 發放現金股利 | (383,244) | (365,824) |
| 籌資活動之淨現金流出 | (383,244) | (369,373) |
| 本期現金及約當現金增加(減少)數 | (196,878) | 270,833 |
| 期初現金及約當現金餘額 | 1,997,741 | 1,726,908 |
| 期末現金及約當現金餘額 | \$ 1,800,863 | 1,997,741 |

董事長：



(請詳閱後附個體財務報告附註)
經理人：



會計主管：



銘異科技股份有限公司

個體財務報告附註

民國一〇四年及一〇三年十二月三十一日

(除另有註明者外，所有金額均以新台幣千元為單位)

一、公司沿革

銘異科技股份有限公司(以下稱「本公司」)於民國六十八年十月三日設立，民國九十一年十一月十八日獲准股票上市，並於民國九十二年四月二十一日正式掛牌交易。本公司主要業務為硬碟機零組件、精密電子零件組配、光碟機零組件、光學零件及精密塑膠模具之研發、製造及買賣。

二、通過財務報告之日期及程序

本個體財務報告已於民國一〇五年三月二十一日經董事會通過發布。

三、新發布及修訂準則及解釋之適用

(一)已採用金管會認可之新發布及修訂後準則及解釋之影響

本公司自民國一〇四年起全面採用經金融監督管理委員會(以下簡稱金管會)認可並發布生效之2013年版國際財務報導準則(不包含國際財務報導準則第九號「金融工具」)編製個體財務報告，相關新發布、修正及修訂之準則及解釋彙列如下：

| <u>新發布/修正/修訂準則及解釋</u> | <u>國際會計準則理事會發布之生效日</u> |
|--|---|
| 國際財務報導準則第1號之修正「國際財務報導準則第7號之比較揭露對首次採用者之有限度豁免」 | 2010年7月1日 |
| 國際財務報導準則第1號之修正「嚴重高度通貨膨脹及首次採用者固定日期之移除」 | 2011年7月1日 |
| 國際財務報導準則第1號之修正「政府貸款」 | 2013年1月1日 |
| 國際財務報導準則第7號之修正「揭露—金融資產之移轉」 | 2011年7月1日 |
| 國際財務報導準則第7號之修正「揭露—金融資產及金融負債之互抵」 | 2013年1月1日 |
| 國際財務報導準則第10號「合併財務報表」 | 2013年1月1日 (投資個體於 2014年1月1日 生效) |
| 國際財務報導準則第11號「聯合協議」 | 2013年1月1日 |
| 國際財務報導準則第12號「對其他個體之權益之揭露」 | 2013年1月1日 |
| 國際財務報導準則第13號「公允價值衡量」 | 2013年1月1日 |
| 國際會計準則第1號之修正「其他綜合損益項目之表達」 | 2012年7月1日 |
| 國際會計準則第12號之修正「遞延所得稅：標的資產之回收」 | 2012年1月1日 |

銘異科技股份有限公司個體財務報告附註(續)

| 新發布／修正／修訂準則及解釋 | 國際會計準則理事會發布之生效日 |
|------------------------------|-----------------|
| 國際會計準則第19號之修訂「員工福利」 | 2013年1月1日 |
| 國際會計準則第27號之修訂「單獨財務報表」 | 2013年1月1日 |
| 國際會計準則第32號之修正「金融資產及金融負債之互抵」 | 2014年1月1日 |
| 國際財務報導解釋第20號「露天礦場於生產階段之剝除成本」 | 2013年1月1日 |

除下列各項外，適用2013年版國際財務報導準則對個體財務報告未造成重大變動。造成重大變動者之性質及影響說明如下：

1. 國際財務報導準則第十號「合併財務報表」

國際財務報導該準則第十號取代原國際會計準則第二十七號「合併及單獨財務報表」有關合併財務報告之規定，將原國際會計準則第二十七號更名為「單獨財務報表」，並廢止解釋公告第十二號「合併：特殊目的個體」之規定，對控制重新定義，當本公司暴露於來自對被投資個體之參與之變動報酬或對該等變動報酬享有權利，且透過對被投資個體之權力有能力影響該等報酬時，本公司控制該個體。

2. 國際會計準則第一號「財務報表之表達」

該準則修正其他綜合損益之表達方式，將列示於其他綜合損益之項目依性質分類為「後續不重分類至損益」及「後續將重分類至損益」兩類別。該修正同時規定以稅前金額列示之其他綜合損益項目，其相關稅額應隨前述兩類別予以單獨列示。本公司已依該準則改變綜合損益表之表達方式，比較期亦已配合重行表達。

3. 國際財務報導準則第十二號「對其他個體之權益之揭露」

本公司依該準則增加有關關聯企業之資訊揭露，請詳附註六(五)。

4. 國際會計準則第十九號「員工福利」

該準則主要修正以淨確定福利負債(資產)乘以折現率決定淨利息，並用其取代準則修訂前之利息成本及計畫資產之預期報酬、刪除精算損益得採「緩衝區法」或發生時一次列入損益之會計政策選擇，並規定確定福利計畫之再衡量數(含精算損益)應於發生時列入其他綜合損益、前期服務成本應於發生時認列為損益，不再於符合既得條件前之平均期間內按直線法分攤認列為費用，另企業係於不再能撤銷離職福利之要約或於認列相關重組成本之孰早者認列離職福利，而非僅於已明確承諾相關離職事件時，始應認列離職福利為負債及費用等。此外增加確定福利計畫之揭露規定。

本公司已依上述規定改變淨確定福利負債、退休金成本及精算損益之衡量及表達之相關會計政策，將未認列之前期服務成本全數認列，及配合「緩衝區法」之刪除將未認列之確定福利計畫之再衡量數全數認列，並追溯調整保留盈餘。

銘異科技股份有限公司個體財務報告附註(續)

5. 國際財務報導準則第十三號「公允價值衡量」

該準則改變公允價值之定義，建立公允價值衡量之架構，並規範公允價值衡量相關揭露。本公司已依規定新增公允價值衡量相關揭露，並已按照該準則之過渡規定，推延適用新準則之公允價值衡量規定，惟針對新增之揭露規定無須提供比較期資訊。雖然已自民國一〇四年起推延適用新衡量規定，但對本公司資產及負債項目之公允價值衡量並無重大影響。

6. 適用2013年版國際財務報導準則對本公司個體財務報告之重大影響彙總如下：

下表係彙總上述變動對本公司財務狀況及綜合損益之影響，該影響與確定福利計畫有關。

| 資產負債表 受影響項目 | 重編前 報導金額 | 會計政策變動影響數 | | 重編後 報導金額 |
|----------------|--------------|----------------|------------|-------------|
| | | 採權益法之 被投資公司 | 確定福利 計畫 | |
| 民國103年12月31日 | | | | |
| 採用權益法之投資 | \$ 4,229,856 | (3,698) | - | 4,226,158 |
| 遞延所得稅資產及其他 | \$ 39,834 | - | (4,570) | 35,264 |
| 其他非流動負債－其他 | \$ 10,439 | - | 3,752 | 14,191 |
| 未分配盈餘 | \$ 1,040,922 | (3,698) | (8,322) | 1,028,902 |

| 資產負債表 受影響項目 | 重編前 報導金額 | 會計政策變動影響數 | | 重編後 報導金額 |
|----------------|--------------|----------------|------------|-------------|
| | | 採權益法之 被投資公司 | 確定福利 計畫 | |
| 民國103年1月1日 | | | | |
| 採用權益法之投資 | \$ 3,896,000 | (3,599) | - | 3,892,401 |
| 遞延所得稅資產及其他 | \$ 62,901 | - | (4,569) | 58,332 |
| 未分配盈餘 | \$ 809,417 | (3,599) | (4,569) | 801,249 |

| 綜合損益表 受影響項目 | 重編前 報導金額 | 會計政策變動影響數 | | 重編後 報導金額 |
|----------------|--------------|----------------|------------|-------------|
| | | 採權益法之 被投資公司 | 確定福利 計畫 | |
| 民國103年度 | | | | |
| 營業收入 | \$ 7,039,950 | - | - | 7,039,950 |
| 營業成本 | 6,424,583 | - | - | 6,424,583 |
| 營業毛利 | 615,367 | - | - | 615,367 |
| 營業費用 | 367,273 | - | - | 367,273 |
| 營業淨利 | 248,094 | - | - | 248,094 |

銘異科技股份有限公司個體財務報告附註(續)

| 綜合損益表 受影響項目 | 重編前 報導金額 | 會計政策變動影響數 | | 重編後 報導金額 |
|---------------------------|-------------|----------------|------------|-------------|
| | | 採權益法之 被投資公司 | 確定福利 計畫 | |
| 營業外收入及支出 | | | | |
| 其他收入 | 38,129 | - | - | 38,129 |
| 其他利益及損失 | (115,169) | - | - | (115,169) |
| 採用權益法認列之關聯企業 及合資損益之份額 | 685,047 | 151 | - | 685,198 |
| 營業外收入及支出合計 | 608,007 | 151 | - | 608,158 |
| 稅前淨利 | 856,101 | 151 | - | 856,252 |
| 減：所得稅費用 | 130,971 | - | - | 130,971 |
| 本期淨利 | 725,130 | 151 | - | 725,281 |
| 其他綜合損益 | | | | |
| 確定福利計畫精算損失 | - | - | (3,753) | (3,753) |
| 採用權益法認列之關聯企 業之其他綜合損益份額 | - | (250) | - | (250) |
| 國外營運機構財務報告換 算之兌換損益差額 | 26,120 | - | - | 26,120 |
| 其他綜合損益(稅後淨額) | 26,120 | (250) | (3,753) | 22,117 |
| 本期綜合損益總額 | \$ 751,250 | (99) | (3,753) | 747,398 |

(二)金管會尚未認可之新發布及修訂準則及解釋

下表彙列國際會計準則理事會(以下稱理事會)已發布,惟截至報導日止尚未經金管會認可及公布生效日之準則及解釋:

| 新發布/修正/修訂準則及解釋 | 理事會發布 之生效日 |
|--|---------------|
| 國際財務報導準則第9號「金融工具」 | 2018年1月1日 |
| 國際財務報導準則第10號及國際會計準則第28號之修正「投資者與其關聯企業或合資間之資產出售或投入」 | 尚待理事會決定 |
| 國際財務報導準則第10號、國際財務報導準則第12號及國際會計準則第28號之修正「投資個體:適用合併報表例外規定」 | 2016年1月1日 |
| 國際財務報導準則第11號之修正「取得聯合營運權益之會計處理」 | 2016年1月1日 |
| 國際財務報導準則第14號「管制遞延帳戶」 | 2016年1月1日 |
| 國際財務報導準則第15號「客戶合約之收入」 | 2018年1月1日 |
| 國際財務報導準則第16號「租賃」 | 2019年1月1日 |
| 國際會計準則第1號之修正「揭露倡議」 | 2016年1月1日 |
| 國際會計準則第7號之修正「揭露倡議」 | 2017年1月1日 |

銘異科技股份有限公司個體財務報告附註(續)

| 新發布／修正／修訂準則及解釋 | 理事會發布 之生效日 |
|--|---------------|
| 國際會計準則第12號之修正「因未實現損失所產生遞延所得稅資產之認列」 | 2017年1月1日 |
| 國際會計準則第16號及國際會計準則第38號之修正「可接受之折舊及攤銷方法之闡釋」 | 2016年1月1日 |
| 國際會計準則第16號及國際會計準則第41號之修正「農業：生產性植物」 | 2016年1月1日 |
| 國際會計準則第19號之修正「確定福利計畫：員工提撥」 | 2014年7月1日 |
| 國際會計準則第27號之修正「單獨財務報表之權益法」 | 2016年1月1日 |
| 國際會計準則第36號之修正「非金融資產可回收金額之揭露」 | 2014年1月1日 |
| 國際會計準則第39號之修正「衍生工具之約務更替與避險會計之持續適用」 | 2014年1月1日 |
| 2010-2012及2011-2013週期之年度改善 | 2014年7月1日 |
| 2012-2014年國際財務報導年度改善 | 2016年1月1日 |
| 國際財務報導解釋第21號「公課」 | 2014年1月1日 |

本公司現正持續評估上述準則及解釋對本公司財務狀況與經營結果之影響，相關影響待評估完成時予以揭露。

四、重大會計政策之彙總說明

本個體財務報告所採用之重大會計政策彙總說明如下。除另有說明者外，下列會計政策已一致適用於本個體財務報告之所有表達期間。

(一) 遵循聲明

本個體財務報告係依照證券發行人財務報告編製準則編製。

(二) 編製基礎

1. 衡量基礎

本個體財務報告除淨確定福利負債(或資產)係依退休基金資產之公允價值減除確定福利義務現值衡量外，餘係依歷史成本為基礎編製。

2. 功能性貨幣及表達貨幣

本公司每一個體均係以各營運所處主要經濟環境之貨幣為其功能性貨幣。本個體財務報告係以本公司之功能性貨幣，新台幣表達。所有以新台幣表達之財務資訊均以新台幣千元為單位。

銘異科技股份有限公司個體財務報告附註(續)

(三)外 幣

1.外幣交易

外幣交易依交易日之匯率換算為功能性貨幣。報導期間結束日(以下稱報導日)之外幣貨幣性項目依當日之匯率換算為功能性貨幣，其兌換損益係指期初以功能性貨幣計價之攤銷後成本，調整當期之有效利息及付款後之金額，與依外幣計價之攤銷後成本按報導日匯率換算金額間之差異。以公允價值衡量之外幣非貨幣性項目依公允價值當日之匯率重新換算為功能性貨幣，以歷史成本衡量之外幣非貨幣性項目則依交易日之匯率換算。除非貨幣性之備供出售權益工具，換算所產生之外幣兌換差異認列於其他綜合損益外，其餘係認列為損益。

2.國外營運機構

國外營運機構之資產及負債，包括收購時產生之商譽及公允價值調整，係依報導日之匯率換算為新台幣；收益及費損項目係依當期平均匯率換算為新台幣，所產生之兌換差額均認列為其他綜合損益。

當處分國外營運機構致喪失控制、共同控制或重大影響時，與該國外營運機構相關之累計兌換差額係全數重分類為損益。部分處分含有國外營運機構之子公司時，相關累計兌換差額係按比例重新歸屬至非控制權益。部分處分含有國外營運機構之關聯企業之投資時，相關累計兌換差額則按比例重分類至損益。

(四)資產與負債區分流動與非流動之分類標準

符合下列條件之一之資產列為流動資產，非屬流動資產之所有其他資產則列為非流動資產：

- 1.預期於本公司正常營業週期中實現，或意圖將其出售或消耗者。
- 2.主要為交易目的而持有者。
- 3.預期將於資產負債表日後十二個月內實現者。
- 4.現金或約當現金，但不包括於資產負債表日後逾十二個月用以交換、清償負債或受有其他限制者。

符合下列條件之一之負債列為流動負債，非屬流動負債之所有其他負債則列為非流動負債：

- 1.預期將於本公司正常營業週期中清償者。
- 2.主要為交易目的而持有者。
- 3.預期將於資產負債表日後十二個月內到期清償者。
- 4.本公司不能無條件將清償期限延期至資產負債表日後至少十二個月者。負債之條款可能依交易對方之選擇，以發行權益工具而導致其清償者，並不影響其分類。

銘異科技股份有限公司個體財務報告附註(續)

(五)現金及約當現金

現金及約當現金包括庫存現金及活期存款。約當現金係指可隨時轉換成定額現金且價值變動風險甚小之短期並具高度流動性之投資。定期存款符合前述定義且持有目的係滿足短期現金承諾而非投資或其他目的者，列報於約當現金。

(六)金融工具

金融資產與金融負債係於本公司成為該金融工具合約條款之一方時認列。

1.金融資產

本公司之金融資產分類為：透過損益按公允價值衡量之金融資產、以成本衡量之金融資產及放款及應收款。

(1)透過損益按公允價值衡量之金融資產

此類金融資產係指持有供交易或指定為透過損益按公允價值衡量之金融資產。

持有供交易之金融資產係因其取得或發生之主要目的為短期內出售或再買回。持有供交易金融資產以外之金融資產，本公司於下列情況之一，於原始認列時指定為透過損益按公允價值衡量：

- A.消除或重大減少因採用不同基礎衡量資產或負債並認列相關之利益及損失，而產生之衡量或認列不一致。
- B.金融資產係以公允價值基礎評估績效。
- C.混合工具含嵌入式衍生工具。

此類金融資產於原始認列時係按公允價值衡量，交易成本於發生時認列為損益；後續評價按公允價值衡量，再衡量產生之利益或損失（包含相關股利收入及利息收入）認列為損益，並列報於營業外收入及支出項下之其他利益及損失。依交易慣例購買或出售金融資產時，採用交易日會計處理。

(2)以成本衡量之金融資產

此類金融資產係指「無活絡市場公開報價且公允價值無法可靠衡量」之權益投資，則以成本減除減損損失後之金額衡量，並列報於「以成本衡量之金融資產」。

(3)放款及應收款

放款及應收款係無活絡市場公開報價，且具固定或可決定付款金額之金融資產，包括應收款項及其他應收款等。原始認列時按公允價值加計直接可歸屬之交易成本衡量，後續評價採有效利率法以攤銷後成本減除減損損失衡量，惟短期應收款項之利息認列不具重大性之情況除外。依交易慣例購買或出售金融資產時，採用交易日會計處理。

銘異科技股份有限公司個體財務報告附註(續)

(4)金融資產減損

非透過損益按公允價值衡量之金融資產，於每個報導日評估減損。當有客觀證據顯示，因金融資產原始認列後發生之單一或多項事件，致使該資產之估計未來現金流量受損失者，該金融資產即已發生減損。

金融資產減損之客觀證據包括發行人或債務人之重大財務困難、違約（如利息或本金支付之延滯或不償付）、債務人將進入破產或其他財務重整之可能性大增，及由於財務困難而使該金融資產之活絡市場消失等。

針對應收帳款個別評估未有減損後，另再以群組基礎評估減損。應收款組合之客觀減損證據可能包含本公司過去收款經驗、該組合超過平均授信期間之延遲付款增加情況，以及與應收款拖欠有關之全國性或區域性經濟情勢變化。

以攤銷後成本衡量之金融資產，認列之減損損失金額係該資產之帳面金額與估計未來現金流量按該金融資產原始有效利率折現之現值間之差額。

以成本衡量之金融資產，認列之減損損失金額係該資產之帳面金額與估計未來現金流量按該金融資產之相似資產市場報酬率折現之現值間之差額。該減損損失於後續期間不得迴轉。

所有金融資產之減損損失係直接自金融資產之帳面金額中扣除，惟應收帳款係藉由備抵帳戶調降其帳面金額。當判斷應收帳款無法收回時，係沖銷備抵帳戶。原先已沖銷而後續收回之款項則貸記備抵帳戶。備抵帳戶帳面金額之變動認列於損益。

當金融資產以攤銷後成本衡量時，若後續期間減損損失金額減少，且該減少客觀地連結至認列減損後發生之事項，則先前認列之減損損失予以迴轉認列於損益，惟該投資於減損迴轉日之帳面金額不得大於若未認列減損情況下應有之攤銷後成本。

應收帳款之呆帳損失及迴轉利益係列報於營業費用。應收帳款以外金融資產之減損損失及迴轉係列報於營業外收入及支出項下之其他利益及損失。

(5)金融資產之除列

本公司僅於對來自該資產現金流量之合約權利終止，或已移轉金融資產且該資產所有權幾乎所有之風險及報酬已移轉予其他企業時，始將金融資產除列。

當非除列單一金融資產之整體時，本公司以移轉日各部分之相對公允價值為基礎，將該金融資產之原帳面金額分攤至因持續參與而持續認列之部分及除列之部分。分攤予除列部分之帳面金額與因除列部分所收取之對價加計已認列於其他綜合損益之任何累計利益或損失中分攤予除列部分之總和間之差額係認列為損益，並列報於營業外收入及支出項下。

銘異科技股份有限公司個體財務報告附註(續)

2.金融負債及權益工具

(1)負債或權益之分類

本公司發行之債務及權益工具係依據合約協議之實質與金融負債及權益工具之定義分類為金融負債或權益。

權益工具係指表彰本公司於資產減除其所有負債後剩餘權益之任何合約。本公司發行之權益工具係以取得之價款扣除直接發行成本後之金額認列。

本公司發行具有選擇贖回之權利認列為權益。發行於特定期間強制贖回或持有人具有選擇贖回之權利認列為金融負債。

本公司所發行之複合金融工具係持有人擁有選擇權可轉換為股本之轉換公司債，其發行股份之數量並不會隨其公允價值變動而有所不同。

複合金融工具負債組成部分，其原始認列金額係以不包括權益轉換權之類似負債之公允價值衡量。權益組成部分之原始認列金額則以整體複合金融工具公允價值與負債組成部分公允價值二者間之差額衡量。任何直接可歸屬之交易成本依原始負債及權益之帳面金額比例，分攤至負債及權益組成部分。

原始認列後，複合金融工具之負債組成部分係採有效利率法以攤銷後成本衡量。複合金融工具之權益組成部分，原始認列後無須重新衡量。

與金融負債相關之利息及損失或利益係認列為損益，並列報於營業外收入及支出項下。

金融負債於轉換時重分類為權益，其轉換不產生損益。

(2)透過損益按公允價值衡量之金融負債

此類金融負債係指持有供交易或指定為透過損益按公允價值衡量之金融負債。

持有供交易之金融負債係因其取得或發生之主要目的為短期內出售或再買回。持有供交易金融資產以外之金融負債，本公司於下列情況之一，於原始認列時指定為透過損益按公允價值衡量：

- A.消除或重大減少因採用不同基礎衡量資產或負債並認列相關之利益及損失，而產生之衡量或認列不一致。
- B.金融負債係以公允價值基礎評估績效。
- C.混合工具含嵌入式衍生工具。

此類金融負債於原始認列時係按公允價值衡量，交易成本於發生時認列為損益；後續評價按公允價值衡量，再衡量產生之利益或損失(包含相關利息支出)認列為損益，並列報於營業外收入及支出項下之其他利益及損失。

銘異科技股份有限公司個體財務報告附註(續)

(3)其他金融負債

金融負債非屬持有供交易且未指定為透過損益按公允價值衡量者(包括長短期借款、應付帳款及其他應付款等)，原始認列時係按公允價值加計直接可歸屬之交易成本衡量；後續評價採有效利率法以攤銷後成本衡量。未資本化為資產成本之利息費用列報於營業外收入及支出項下之財務成本。

(4)金融負債之除列

本公司係於合約義務已履行、取消或到期時，除列金融負債。

除列金融負債時，其帳面金額與所支付或應支付對價總額(包含任何所移轉之非現金資產或承擔之負債)間之差額認列為損益，並列報於營業外收入及支出項下。

(5)金融資產及負債之互抵

金融資產及金融負債僅於本公司有法定權利進行互抵及有意圖以淨額交割或同時變現資產及清償負債時，方予以互抵並以淨額表達於資產負債表。

(七)存 貨

存貨係以成本與淨變現價值孰低衡量。成本包括使其達可供使用的地點及狀態所發生之取得、產製或加工成本及其他成本，並採加權平均法計算。製成品及在製品存貨之成本包括依適當比例按正常產能分攤之製造費用。

淨變現價值係指正常營業下之估計售價減除估計完工尚需投入之估計成本及完成出售所需之估計成本後之餘額。

(八)投資關聯企業

關聯企業係指本公司對其財務及營運政策具有重大影響，但非控制或聯合控制者。

本公司對於關聯企業之權益採用權益法處理。權益法下，原始取得時係依成本認列，投資成本包含交易之成本。投資關聯企業之帳面金額包括原始投資時所辨認之商譽，減除任何累計減損損失。

個體財務報告包括自具有重大影響之日起至喪失重大影響之日止，於進行與本公司會計政策一致性之調整後，本公司依權益比例認列各該投資關聯企業之損益及其他綜合損益之金額。當關聯企業發生非損益及其他綜合損益之權益變動且不影響本公司對其之持股比例時，本公司將歸屬於本公司可享有關聯企業份額下之權益變動按持股比例認列為資本公積。

本公司與關聯企業間之交易所產生之未實現利益，已在本公司對該被投資公司之權益範圍內予以消除。未實現損失之消除方法與未實現利益相同，但僅限於未有減損證據之情況下所產生。

銘異科技股份有限公司個體財務報告附註(續)

當本公司依比例應認列關聯企業之損失份額等於或超過其在關聯企業之權益時，即停止認列其損失，而僅於發生法定義務、推定義務或已代該被投資公司支付款項之範圍內，認列額外之損失及相關負債。

關聯企業發行新股時，若本公司未按持股比例認購，致使持股比例發生變動，並因而使投資之股權淨值發生增減時，其增減數調整資本公積及採用權益法之投資；若此項調整係沖減資本公積，但由採用權益法之投資所產生之資本公積餘額不足時，其差額則借記保留盈餘。惟若屬本公司未按持股比例認購，致使其對關聯企業之所有權益減少者，先前於其他綜合損益中所認列與該關聯企業有關之金額係按減少比例重分類，其會計處理之基礎與關聯企業若直接處分相關資產或負債所必須遵循之基礎相同。

(九)投資子公司

於編製個體財務報告時，本公司對具控制力之被投資公司係採權益法評價。在權益法下，個體財務報告當期損益及其他綜合損益與合併基礎編製之財務報告中當期損益及其他綜合損益歸屬於母公司業主之分攤數相同，且個體財務報告業主權益與合併基礎編製之財務報告中歸屬於母公司業主之權益相同。

本公司對子公司所有權權益之變動，未導致喪失控制力者，作為與業主間之權益交易處理。

(十)不動產、廠房及設備

1.認列與衡量

不動產、廠房及設備之認列及衡量係採成本模式，依成本減除累計折舊與累計減損後之金額衡量。成本包含可直接歸屬於取得資產之支出。

當不動產、廠房及設備包含不同組成部分，且相對於該項目之總成本若屬重大而採用不同之折舊率或折舊方法較為合宜時，則視為不動產、廠房及設備之單獨項目(主要組成部分)處理。

不動產、廠房及設備之處分損益，係由不動產、廠房及設備之帳面金額與處分價款之差額決定，並以淨額列報於營業外收入及支出項下之其他利益及損失。

2.後續成本

若不動產、廠房及設備項目後續支出所預期產生之未來經濟效益很有可能流入本公司，且其金額能可靠衡量，則該支出認列為該項目帳面金額之一部分，被重置部分之帳面金額則予以除列。不動產、廠房及設備之日常維修成本於發生時認列為損益。

3.折 舊

折舊係依資產成本減除殘值後按估計耐用年限採直線法計算，並依資產之個別重大組成部分評估，若一組成部分之耐用年限不同於資產之其他部分，則此組成部分應單獨提列折舊。折舊之提列認列為損益。

銘異科技股份有限公司個體財務報告附註(續)

租賃資產之折舊若可合理確認本公司將於租賃期間屆滿時取得所有權，則依其耐用年限提列；其餘租賃資產係依租賃期間及其耐用年限兩者較短者提列。

當期及比較期間之估計耐用年限如下：

- (1)機器設備：3~15年
- (2)租賃改良：3~15年
- (3)辦公設備及其他：2~10年

折舊方法、耐用年限及殘值係於每一年度報導日加以檢視，若預期值與先前之估計不同時，於必要時適當調整，該變動按會計估計變動規定處理。

(十一)租賃

營業租賃之租金給付(不包含保險及維護等服務成本)依直線基礎於租賃期間認列為費用。

在營業租賃下，所有給付均作為租賃支出，並附註揭露此一情形，且該等租賃資產未認列於本公司之資產負債表。

(十二)研究與發展

研究階段係指預期為獲取及瞭解嶄新的科學或技術知識而進行之活動，相關支出於發生時認列於損益。

發展階段之支出於同時符合下列所有條件時，認列為無形資產；未同時符合者，於發生時即認列於損益：

- 1.完成無形資產之技術可行性已達成，將使該無形資產將可供使用或出售。
- 2.意圖完成該無形資產，並加以使用或出售。
- 3.有能力使用或出售該無形資產。
- 4.無形資產將很有可能產生未來經濟效益。
- 5.具充足之技術、財務及其他資源，以完成此項發展，並使用或出售該無形資產。
- 6.歸屬於該無形資產發展階段之支出能可靠衡量。

(十三)非金融資產減損

針對存貨、遞延所得稅資產及員工福利產生之資產以外之非金融資產，本公司於每一報導日評估是否發生減損，並就有減損跡象之資產估計其可回收金額。若無法估計個別資產之可回收金額，則本公司估計該項資產所屬現金產生單位之可回收金額以評估減損。

可回收金額為個別資產或現金產生單位之公允價值減處分成本與其使用價值孰高者。個別資產或現金產生單位之可回收金額若低於帳面金額，則將該個別資產或現金產生單位之帳面金額調整減少至可回收金額，並認列減損損失。減損損失係立即認列於當期損益。

銘異科技股份有限公司個體財務報告附註(續)

本公司於每一報導期間結束日重新評估是否有跡象顯示，商譽以外之非金融資產於以前年度所認列之減損損失可能已不存在或減少。若用以決定可回收金額之估計有任何改變，則迴轉減損損失，以增加個別資產或現金產生單位之帳面金額至其可回收金額，惟不超過若以前年度該個別資產或現金產生單位未認列減損損失之情況下，減除應提列折舊或攤銷後之帳面金額。

(十四)庫藏股票

本公司收回已發行之股票，依買回時所支付之對價(包括可直接歸屬成本)，以稅後淨額認列為庫藏股票，作為權益之減項。處分庫藏股票之處分價格高於帳面金額，其差額列為資本公積—庫藏股票交易；處分價格低於帳面金額，其差額則沖抵同種類庫藏股票之交易所產生之資本公積，如有不足，則借記保留盈餘。庫藏股票之帳面金額採加權平均並依收回原因分別計算。

庫藏股票註銷時，按股權比例借記資本公積—股票發行溢價與股本，其帳面金額如高於面值與股票發行溢價之合計數時，其差額則沖抵同種類庫藏股票所產生之資本公積，如有不足，則沖抵保留盈餘；其帳面金額低於面值與股票發行溢價之合計數者，則貸記同種類庫藏股票交易所產生之資本公積。

(十五)收入認列

正常活動中銷售商品所產生之收入，係考量退回、商業折扣及數量折扣後，按已收或應收對價之公允價值衡量。收入係俟具說服力之證據存在、所有權之重大風險及報酬已移轉予買方、價款很有可能收回、相關成本與可能之商品退回能可靠估計、不持續參與商品之管理及收入金額能可靠衡量時加以認列。若折扣很有可能發生且金額能可靠衡量時，則於銷售認列時予以認列作為收入之減項。

風險及報酬移轉之時點係視銷售訂單個別條款而定。外銷交易主要採目的地交貨，風險及報酬係於送達買方指定處所時移轉；對於內銷交易，風險及報酬則通常於商品送達客戶倉庫驗收時移轉。

(十六)員工福利

1.確定提撥計畫

確定提撥退休金計畫之提撥義務係於員工提供勞務期間內認列為損益項下之員工福利費用。

2.確定福利計畫

非屬確定提撥計畫之退職福利計畫為確定福利計畫。本公司在確定福利退休金計畫下之淨義務係分別針對各項福利計畫以員工當期或過去服務所賺得之未來福利金額折算為現值計算。任何計畫資產的公允價值均予以減除。折現率係以到期日與本公司淨義務期限接近，且計價幣別與預期支付福利金相同之政府公債之市場殖利率於財務報導日之利率為主。

銘異科技股份有限公司個體財務報告附註(續)

企業淨義務每年由合格精算師以預計單位福利法精算。當計算結果對本公司有利時，認列資產係以未來得以從該計畫退還之資金或減少未來對該計畫之提撥等方式所可獲得經濟效益現值之總額為限。計算經濟效益現值時應考量任何適用於本公司任何計畫之最低資金提撥需求。一項效益若能在計畫期間內或計畫負債清償時實現，對本公司而言，即具有經濟效益。

當計畫內容之福利改善，因員工過去服務使福利增加之部分，相關費用立即認列為損益。

淨確定福利負債(資產)之再衡量數包含(1)精算損益；(2)計畫資產報酬，但不包括包含於淨確定福利負債(資產)淨利息之金額；及(3)資產上限影響數之任何變動，但不包括包含於淨確定福利負債(資產)淨利息之金額。本公司將淨確定福利負債(資產)再衡量數認列於其他綜合損益項目下，續後轉入保留盈餘。

本公司於縮減或清償發生時，認列確定福利計畫之縮減或清償損益。縮減或清償損益包括任何計畫資產公允價值之變動及確定福利義務現值之變動。

3.短期員工福利

短期員工福利義務係以未折現之基礎衡量，且於提供相關服務時認列為費用。

有關短期員工福利預期支付之金額，若係因員工過去提供服務而使本公司負有現時之法定或推定支付義務，且該義務能可靠估計時，將該金額認列為負債。

(十七)股份基礎給付交易

給與員工之股份基礎給付獎勵以給與日之公允價值，於員工達到可無條件取得報酬之期間內，認列酬勞成本並增加相對權益。認列之酬勞成本係隨預期符合服務條件及非市價既得條件之獎勵數量予以調整；而最終認列之金額係以既得日符合服務條件及非市價既得條件之獎勵數量為基礎衡量。

(十八)所得稅

所得稅費用包括當期及遞延所得稅。除與企業合併、直接認列於權益或其他綜合損益之項目相關者外，當期所得稅及遞延所得稅應認列於損益。

當期所得稅包括當年度課稅所得(損失)按報導日之法定稅率或實質性立法稅率計算之預計應付所得稅或應收退稅款，及任何對以前年度應付所得稅的調整。

遞延所得稅係就資產及負債於財務報導目的之帳面金額與其課稅基礎之暫時性差異予以衡量認列。下列情況產生之暫時性差異不予認列遞延所得稅：

- 1.非屬企業合併之交易原始認列之資產或負債，且於交易當時不影響會計利潤及課稅所得(損失)者。
- 2.因投資子公司及合資權益所產生，且很有可能於可預見之未來不會迴轉者。
- 3.商譽之原始認列。

遞延所得稅係以預期資產實現或負債清償當期之稅率衡量，並以報導日之法定稅率或實質性立法稅率為基礎。

銘異科技股份有限公司個體財務報告附註(續)

本公司僅於同時符合下列條件時，始將遞延所得稅資產及遞延所得稅負債互抵：

- 1.有法定執行權將當期所得稅資產及當期所得稅負債互抵；且
- 2.遞延所得稅資產及遞延所得稅負債與下列由同一稅捐機關課徵所得稅之納稅主體之一有關：

- (1)同一納稅主體；或
- (2)不同納稅主體，惟各主體意圖在重大金額之遞延所得稅資產預期回收及遞延所得稅負債預期清償之每一未來期間，將當期所得稅負債及資產以淨額基礎清償，或同時實現資產及清償負債。

對於未使用之課稅損失及未使用所得稅抵減遞轉後期，與可減除暫時性差異，在很有可能未來課稅所得可供使用之範圍內，認列為遞延所得稅資產。並於每一報導日予以重評估，就相關所得稅利益非屬很有可能實現之範圍內予以調減。

(十九)每股盈餘

本公司列示歸屬於本公司普通股權益持有人之基本及稀釋每股盈餘。本公司基本每股盈餘係以歸屬於本公司普通股權益持有人之損益，除以當期加權平均流通在外普通股股數計算之。稀釋每股盈餘則係將歸屬於本公司普通股權益持有人之損益及加權平均流通在外普通股股數，分別調整所有潛在稀釋普通股之影響後計算之。本公司之潛在稀釋普通股包括得以股票發放之員工紅利或酬勞估計數。

(二十)部門資訊

本公司已於合併財務報告揭露部門資訊，因此個體財務報告不揭露部門資訊。

五、重大會計判斷、估計及假設不確定性之主要來源

管理階層依金管會認可之國際財務報導準則編製本個體財務報告時，必須作出判斷、估計及假設，其將對會計政策之採用及資產、負債、收益及費用之報導金額有所影響。實際結果可能與估計存有差異。

管理當局持續檢視估計及基本假設，會計估計變動於變動期間及受影響之未來期間予以認列。

本個體財務報告所採用之會計政策未有涉及重大判斷，且對於假設及估計之不確定性中，未存有重大風險將於次一年度造成重大調整之相關資訊。

本公司之會計政策及揭露包含採用公允價值衡量其金融、非金融資產及負債。本公司財務部門負責進行獨立公允價值驗證，藉獨立來源資料使評價結果貼近市場狀態、確認資料來源係獨立、可靠、與其他資源一致以及代表可執行價格，並定期校準評價模型、進行回溯測試、更新評價模型所需輸入值及資料及其他任何必要之公允價值調整，以確保評價結果係屬合理。

銘異科技股份有限公司個體財務報告附註(續)

本公司在衡量其資產和負債時，盡可能使用市場可觀察之輸入值。公允價值之等級係以評價技術使用之輸入值為依據歸類如下：

- 第一級：相同資產或負債於活絡市場之公開報價（未經調整）。
- 第二級：除包含於第一級之公開報價外，資產或負債之輸入參數係直接（即價格）或間接（即由價格推導而得）可觀察。
- 第三級：資產或負債之輸入參數非基於可觀察之市場資料（非可觀察參數）。

六、重要會計項目之說明

(一)現金及約當現金

| | 104.12.31 | 103.12.31 |
|--------------|---------------------|------------------|
| 庫存現金、支票及活期存款 | \$ 1,785,863 | 1,997,741 |
| 定期存款 | 15,000 | - |
| | \$ 1,800,863 | 1,997,741 |

本公司金融資產及負債之利率風險及敏感度分析之揭露請詳附註六(十五)。

(二)金融資產

| | 104.12.31 | 103.12.31 |
|------------|------------------|------------------|
| 以成本衡量之金融資產 | \$ 28,959 | 56,959 |

- 1.本公司已於附註六(十五)揭露與金融工具相關之信用、貨幣及利率暴險。
- 2.上列以成本衡量之金融資產係屬國內外權益投資，於報導日係按成本減除減損衡量，因其公允價值合理估計數之區間較大且無法合理評估各種估計數可能之機率，致本公司管理階層認為其公允價值無法可靠衡量。另，本公司係持續管理該等被投資公司之財務及營運狀況，並於其可回收性存有疑慮時提列適當之減損損失，民國一〇四年度及一〇三年度分別提列減損損失28,000千元及130,812千元，本公司評估其最大之暴險為該等投資之帳面價值。
- 3.截至民國一〇四年及一〇三年十二月三十一日，上列金融資產均未有提供作質押擔保之情形。

(三)應收帳款及其他應收款

| | 104.12.31 | 103.12.31 |
|------------|---------------------|------------------|
| 應收帳款(含關係人) | \$ 1,217,831 | 1,588,635 |
| 其他應收款 | 32,074 | 146,517 |
| 減：備抵呆帳 | (5,305) | (4,249) |
| | \$ 1,244,600 | 1,730,903 |

截至民國一〇四年及一〇三年十二月三十一日，本公司之定期存款提供借款額度擔保，於資產負債表中以其他應收款表達，其餘金融資產均未有提供作質押擔保之情形，請詳附註八。

銘異科技股份有限公司個體財務報告附註(續)

本公司已逾期但未減損應收票據、應收帳款及其他應收款之帳齡分析如下：

| | <u>104.12.31</u> | <u>103.12.31</u> |
|-----------|-------------------|------------------|
| 逾期90天以下 | \$ 276,785 | 240,143 |
| 逾期91~180天 | <u>849</u> | <u>759</u> |
| | <u>\$ 277,634</u> | <u>240,902</u> |

上列已逾期但未提列備抵呆帳之應收帳款，本公司經評估其信用品質未發生重大改變且相關帳款仍可回收，故無減損疑慮。另，本公司就該等應收帳款未取具任何擔保品。

本公司民國一〇四年度及一〇三年度之應收票據、應收帳款及其他應收款採集體評估減損損失，其備抵呆帳變動表如下：

| | <u>104年度</u> | <u>103年度</u> |
|------|-----------------|--------------|
| 期初餘額 | \$ 4,249 | 1,866 |
| 本期提列 | <u>1,056</u> | <u>2,383</u> |
| 期末餘額 | <u>\$ 5,305</u> | <u>4,249</u> |

(四)存 貨

| | <u>104.12.31</u> | <u>103.12.31</u> |
|-------|-------------------|------------------|
| 原 料 | \$ 64,960 | 56,582 |
| 在 製 品 | 35,242 | 31,931 |
| 製 成 品 | <u>96,477</u> | <u>94,305</u> |
| | <u>\$ 196,679</u> | <u>182,818</u> |

本公司認列為銷貨成本之存貨相關費損(利益)如下：

| | <u>104年度</u> | <u>103年度</u> |
|-------------------|---------------------|------------------|
| 銷貨成本 | \$ 4,598,093 | 6,398,671 |
| 存貨跌價回升損失(利益)及報廢損失 | 8,593 | (4,387) |
| 低於正常產能之未分攤固定製造費用 | 29,241 | 30,058 |
| 其 他 | <u>178</u> | <u>241</u> |
| | <u>\$ 4,636,105</u> | <u>6,424,583</u> |

截至民國一〇四年及一〇三年十二月三十一日，本公司之存貨均未有提供作質押擔保之情形。

銘異科技股份有限公司個體財務報告附註(續)

(五)採用權益法之投資

本公司於報導日採用權益法之投資列示如下：

| | 104.12.31 | 103.12.31 (重編後) |
|------|---------------------|--------------------|
| 子公司 | \$ 3,401,476 | 3,379,956 |
| 關聯企業 | 876,367 | 846,202 |
| | <u>\$ 4,277,843</u> | <u>4,226,158</u> |

1.子公司

- (1)請參閱民國一〇四年度合併財務報告。
- (2)本公司於民國一〇四年度及一〇三年度分別獲配子公司之現金股利83,203千元、及301,900千元，認列為採用權益法之投資減項。
- (3)Good Master於民國一〇三年度辦理減資退回股款，本公司於民國一〇三年度收回股款22,498千元。

2.本公司具重大性之關聯企業，其相關資訊如下：

| 關聯企業 名稱 | 與本公司間 關係之性質 | 主要營業場所 /公司註冊之 國家 | 所有權權益及表決權之比例 | |
|------------|----------------|------------------------|--------------|-----------|
| | | | 104.12.31 | 103.12.31 |
| 銘鈺精密 | 電子零組件製造業 | 台灣 | 39.75 % | 39.75 % |

本公司具重大性之關聯企業其彙總性財務資訊如下，該等財務資訊已調整各關聯企業之國際財務報導準則個體財務報告中所包含之金額，以反映本公司就會計政策差異所作之調整：

| | 104.12.31 | 103.12.31 (重編後) |
|-------------------|---------------------|--------------------|
| 流動資產 | \$ 1,979,841 | 1,898,074 |
| 非流動資產 | 777,805 | 651,474 |
| 流動負債 | (1,076,768) | (1,178,999) |
| 非流動負債 | (124,297) | (43,855) |
| 淨資產 | <u>\$ 1,556,581</u> | <u>1,326,694</u> |
| 歸屬於被投資公司業主之淨資產 | <u>\$ 1,429,588</u> | <u>1,326,694</u> |
| | 104年度 | 103年度 (重編後) |
| 營業收入 | <u>\$ 3,322,622</u> | <u>3,119,183</u> |
| 本期淨利 | \$ 511,381 | 494,572 |
| 其他綜合損益 | (25,885) | 11,176 |
| 綜合損益總額 | <u>\$ 485,496</u> | <u>505,748</u> |
| 歸屬於被投資公司業主之綜合損益總額 | <u>\$ 485,496</u> | <u>505,748</u> |

銘異科技股份有限公司個體財務報告附註(續)

| | 104年度 | 103年度 (重編後) |
|-------------------|-------------------|-----------------|
| 期初本公司對關聯企業淨資產所享份額 | \$ 527,361 | 388,765 |
| 本期歸屬於本公司之綜合損益總額 | 192,985 | 201,036 |
| 本期自關聯企業所收取之股利 | <u>(152,085)</u> | <u>(62,440)</u> |
| 期末本公司對關聯企業淨資產所享份額 | 568,261 | 527,361 |
| 加：股權淨值差異數 | 29,486 | 29,486 |
| 減：未實現銷貨毛利 | <u>(8,136)</u> | <u>(6,773)</u> |
| 本公司對關聯企業權益之期末帳面金額 | <u>\$ 589,611</u> | <u>550,074</u> |

3.本公司採用權益法之關聯企業屬個別不重大者，其彙總財務資訊如下，該等財務資訊係於本公司之個體財務報告中所包含之金額：

| | 104.12.31 | 103.12.31 |
|-----------------------|-------------------|----------------|
| 個別不重大關聯企業之權益之期末彙總帳面金額 | <u>\$ 286,756</u> | <u>296,128</u> |
| | 104年度 | 103年度 |
| 歸屬於本公司之份額： | | |
| 本期淨損 | \$ (1,382) | (480) |
| 其他綜合損益 | <u>(4,076)</u> | <u>(1,426)</u> |
| 綜合損益總額 | <u>\$ (5,458)</u> | <u>(1,906)</u> |

(六)不動產、廠房及設備

本公司民國一〇四年度及一〇三年度不動產、廠房及設備之成本、累計折舊及減損損失變動明細如下：

| | 機器設備 | 其他設備 | 未完工程 及待驗設備 | 總計 |
|----------------|-------------------|----------------|---------------|----------------|
| 成本或認定成本： | | | | |
| 民國104年1月1日餘額 | \$ 371,994 | 181,270 | 1,772 | 555,036 |
| 增 添 | 31,885 | 15,165 | 37,898 | 84,948 |
| 處 分 | (3,044) | (21,889) | - | (24,933) |
| 重分類 | 6,564 | 17,143 | (23,707) | - |
| 自製品轉供自用 | 21,856 | 506 | - | 22,362 |
| 轉列至費用 | <u>-</u> | <u>-</u> | <u>(147)</u> | <u>(147)</u> |
| 民國104年12月31日餘額 | <u>\$ 429,255</u> | <u>192,195</u> | <u>15,816</u> | <u>637,266</u> |

銘異科技股份有限公司個體財務報告附註(續)

| | 機器設備 | 其他設備 | 未完工程 及待驗設備 | 總計 |
|----------------|-------------------|----------------|---------------|----------------|
| 民國103年1月1日餘額 | \$ 332,857 | 163,627 | 9,740 | 506,224 |
| 增添 | 9,094 | 15,118 | 13,341 | 37,553 |
| 處分 | (10,645) | (6,870) | - | (17,515) |
| 重分類 | 14,317 | 6,933 | (21,250) | - |
| 自製品轉供自用 | 26,371 | 2,462 | - | 28,833 |
| 轉列至費用 | - | - | (59) | (59) |
| 民國103年12月31日餘額 | <u>\$ 371,994</u> | <u>181,270</u> | <u>1,772</u> | <u>555,036</u> |
| 累計折舊及減損損失： | | | | |
| 民國104年1月1日餘額 | \$ 200,322 | 135,641 | - | 335,963 |
| 本年度折舊 | 33,941 | 21,576 | - | 55,517 |
| 處分 | (2,488) | (20,345) | - | (22,833) |
| 民國104年12月31日餘額 | <u>\$ 231,775</u> | <u>136,872</u> | <u>-</u> | <u>368,647</u> |
| 民國103年1月1日餘額 | \$ 184,588 | 127,168 | - | 311,756 |
| 本年度折舊 | 26,262 | 15,343 | - | 41,605 |
| 處分 | (10,528) | (6,870) | - | (17,398) |
| 民國103年12月31日餘額 | <u>\$ 200,322</u> | <u>135,641</u> | <u>-</u> | <u>335,963</u> |
| 帳面價值： | \$ | | | |
| 民國104年12月31日 | <u>\$ 197,480</u> | <u>55,323</u> | <u>15,816</u> | <u>268,619</u> |
| 民國103年12月31日 | <u>\$ 171,672</u> | <u>45,629</u> | <u>1,772</u> | <u>219,073</u> |

截至民國一〇四年及一〇三年十二月三十一日，本公司之不動產、廠房及設備均未有提供作質押擔保之情形。

(七)營業租賃

本公司依其簽訂之不可取消之營業租賃合約，其未來應付租金情形如下：

| | 104.12.31 | 103.12.31 |
|-------|------------------|----------------|
| 一年內 | \$ 39,388 | 36,284 |
| 二年至五年 | 41,557 | 68,172 |
| | <u>\$ 80,945</u> | <u>104,456</u> |

本公司以營業租賃承租辦公室、倉庫及廠房。租賃期間為一至三年，並附有於租期屆滿之續租權。

民國一〇四年度及一〇三年度營業租賃列報於損益之費用分別為34,810千元及30,066千元；本公司採營業租賃合約均無或有租金之約定。

銘異科技股份有限公司個體財務報告附註(續)

(八)員工福利

1.確定福利計畫

本公司確定福利義務現值與計畫資產公允價值之調節如下：

| | 104.12.31 | 103.12.31 (重編後) |
|-----------|-----------------|--------------------|
| 確定福利義務現值 | \$ 71,465 | 65,698 |
| 計畫資產之公允價值 | (64,010) | (61,946) |
| 淨確定福利負債 | <u>\$ 7,455</u> | <u>3,752</u> |

本公司之確定福利計畫提撥至台灣銀行之勞工退休準備金專戶。適用勞動基準法之每位員工之退休支付，係依據服務年資所獲得之基數及其退休前六個月之平均薪資計算。

(1)計畫資產組成

本公司依勞動基準法提撥之退休基金係由勞動部勞動基金運用局(以下簡稱勞動基金局)統籌管理，依「勞工退休基金收支保管及運用辦法」規定，基金之運用，其每年決算分配之最低收益，不得低於依當地銀行二年定期存款利率計算之收益。

截至報導日，本公司之台灣銀行勞工退休準備金專戶餘額計64,010千元。勞工退休基金資產運用之資料包括基金收益率以及基金資產配置，請詳勞動部基金運用局網站公布之資訊。

(2)確定福利義務現值之變動

本公司民國一〇四年度及一〇三年度確定福利義務現值變動如下：

| | 104年度 | 103年度 |
|--------------------|------------------|---------------|
| 1月1日確定福利義務 | \$ 65,698 | 61,357 |
| 當期服務成本及利息 | 1,910 | 1,659 |
| 淨確定福利負債(資產)再衡量數 | | |
| —計畫資產報酬(不含當期利息) | (706) | 4,149 |
| —因人口統計假設變動所產生之精算損益 | 976 | - |
| —因財務假設變動所產生之精算損益 | 4,880 | - |
| 計畫支付之福利 | (1,293) | (1,467) |
| 12月31日確定福利義務 | <u>\$ 71,465</u> | <u>65,698</u> |

銘異科技股份有限公司個體財務報告附註(續)

(3)計畫資產公允價值之變動

本公司民國一〇四年度及一〇三年度確定福利計畫資產公允價值之變動如下：

| | <u>104年度</u> | <u>103年度</u> |
|-----------------|------------------|----------------|
| 1月1日計畫資產之公允價值 | \$ 61,946 | 61,896 |
| 利息收入 | 1,316 | 1,121 |
| 淨確定福利負債(資產)再衡量數 | | |
| —計畫資產報酬(不含當期利息) | 355 | 396 |
| 已提撥至計畫之金額 | 1,686 | - |
| 計畫已支付之福利 | <u>(1,293)</u> | <u>(1,467)</u> |
| 12月31日計畫資產之公允價值 | <u>\$ 64,010</u> | <u>61,946</u> |

(4)認列為損益之費用

本公司民國一〇四年度及一〇三年度列報為費用之明細如下：

| | <u>104年度</u> | <u>103年度</u> |
|-----------------|---------------|--------------|
| 當期服務成本 | \$ 514 | 549 |
| 淨確定福利負債(資產)之淨利息 | <u>80</u> | <u>(11)</u> |
| | <u>\$ 594</u> | <u>538</u> |
| 管理費用 | <u>\$ 594</u> | <u>538</u> |

(5)認列為其他綜合損益之淨確定福利負債之再衡量數

本公司截至民國一〇四年及一〇三年十二月三十一日累計認列於其他綜合損益之淨確定福利負債之再衡量數如下：

| | <u>104年度</u> | <u>103年度</u> |
|------------|-------------------|----------------|
| 1月1日累積餘額 | \$ (3,753) | - |
| 本期認列 | <u>(4,795)</u> | <u>(3,753)</u> |
| 12月31日累積餘額 | <u>\$ (8,548)</u> | <u>(3,753)</u> |

(6)精算假設

本公司於財務報導結束日用以決定確定福利義務現值之重大精算假設如下：

| | <u>104年度</u> | <u>103年度</u> |
|---------|--------------|--------------|
| 折現率 | 1.750 % | 2.125 % |
| 未來薪資增加率 | 1.625 % | 1.625 % |

本公司預計於民國一〇四年度報導日後之一年內支付予確定福利計畫之提撥金額為2,023千元。

確定福利計畫之加權平均存續期間為12年。

銘異科技股份有限公司個體財務報告附註(續)

(7)敏感度分析

計算確定福利義務現值時，本公司必須運用判斷及估計以決定資產負債表日相關精算假設，包含折現率及未來薪資變動等。任何精算假設之變動，均可能重大影響本公司確定福利義務之金額。

民國一〇四年當採用之主要精算假設變動對確定福利義務現值之影響如下：

| 原精算假設 | 對確定福利義務之影響 | |
|---------------|------------|-----------|
| | 增加0.5%之金額 | 減少0.5%之金額 |
| 折現率1.75% | (3,202) | 3,424 |
| 未來薪資增加率1.625% | 3,323 | (3,139) |

上述之敏感度分析係基於其他假設不變的情況下分析單一假設變動之影響。實務上許多假設的變動則可能是連動的。敏感度分析係與計算資產負債表之淨退休金負債所採用的方法一致。

本期編製敏感度分析所使用之方法與假設與前期相同。

2.確定提撥計畫

本公司國內員工之確定提撥計畫係依勞工退休金條例之規定，依勞工每月工資6%之提繳率，提撥至勞工保險局之勞工退休金個人專戶。在此計畫下本公司提撥固定金額至勞工保險局後，即無支付額外金額之法定或推定義務。

本公司民國一〇四年度及一〇三年度確定提撥退休金辦法下之退休金費用分別為12,854千元及12,294千元。

(九)所得稅

1.本公司民國一〇四年度及一〇三年度之所得稅費用明細如下：

| | 104年度 | 103年度 |
|---------|------------|---------|
| 當期所得稅費用 | \$ 107,777 | 78,713 |
| 遞延所得稅費用 | 97,268 | 52,258 |
| 所得稅費用 | \$ 205,045 | 130,971 |

2.本公司民國一〇四年度及一〇三年度認列於其他綜合損益之下的所得稅費用(利益)明細如下：

| | 104年度 | 103年度 |
|-------------------|-------------|-------|
| 國外營運機構財務報表換算之兌換差額 | \$ (77,334) | 4,444 |

3.本公司民國一〇四年度及一〇三年度之所得稅費用與稅前淨利之關係調節如下：

| | 104年度 | 103年度 |
|-------------------|------------|----------|
| 稅前淨利 | \$ 960,128 | 856,252 |
| 依本公司所在地國內稅率計算之所得稅 | 163,222 | 145,563 |
| 未分配盈餘加徵10% | 29,549 | 2,248 |
| 其他 | 12,274 | (16,840) |
| | \$ 205,045 | 130,971 |

銘異科技股份有限公司個體財務報告附註(續)

4. 遞延所得稅資產及負債

(1) 未認列遞延所得稅資產

本公司無未認列之遞延所得稅負債，而本公司未認列為遞延所得稅資產之項目如下：

| | | |
|----------|------------------|------------------|
| | <u>104.12.31</u> | <u>103.12.31</u> |
| 可減除暫時性差異 | \$ <u>34,304</u> | <u>28,879</u> |

(2) 已認列之遞延所得稅資產及負債

民國一〇四年度及一〇三年度遞延所得稅資產及負債之變動如下：

| | 採權益法 認列之子公司 及關聯 企業份額 | | | 其 他 | 合 計 |
|----------------|-------------------------------|-------------------------------|-------------------------------|-----------------|------------------|
| | 存貨跌價 損 失 | 採權益法 認列之子公司 及關聯 企業份額 | 國外營運 機構財務 報告換算 之兌換差額 | | |
| 遞延所得稅負債： | | | | | |
| 民國104年1月1日餘額 | \$ 306,859 | 4,496 | | | 311,355 |
| 借記損益 | <u>93,820</u> | <u>4,028</u> | | | <u>97,848</u> |
| 民國104年12月31日餘額 | \$ <u>400,679</u> | <u>8,524</u> | | | <u>409,203</u> |
| 民國103年1月1日餘額 | \$ 271,057 | 8,689 | | | 279,746 |
| 借記/(貸記)損益 | <u>35,802</u> | <u>(4,193)</u> | | | <u>31,609</u> |
| 民國103年12月31日餘額 | \$ <u>306,859</u> | <u>4,496</u> | | | <u>311,355</u> |
| 遞延所得稅資產： | | | | | |
| 民國104年1月1日餘額 | \$ (2,034) | (6) | (7,686) | (15,014) | (24,740) |
| 貸記損益 | <u>(88)</u> | - | - | <u>(492)</u> | <u>(580)</u> |
| 貸記其他綜合損益 | - | - | <u>(77,334)</u> | - | <u>(77,334)</u> |
| 民國104年12月31日餘額 | \$ <u>(2,122)</u> | <u>(6)</u> | <u>(85,020)</u> | <u>(15,506)</u> | <u>(102,654)</u> |
| 民國103年1月1日餘額 | \$ (3,189) | (19,569) | (12,130) | (14,945) | (49,833) |
| 借記/(貸記)損益 | <u>1,155</u> | <u>19,563</u> | - | <u>(69)</u> | <u>20,649</u> |
| 借記其他綜合損益 | - | - | <u>4,444</u> | - | <u>4,444</u> |
| 民國103年12月31日餘額 | \$ <u>(2,034)</u> | <u>(6)</u> | <u>(7,686)</u> | <u>(15,014)</u> | <u>(24,740)</u> |

5. 本公司營利事業所得稅結算申報已奉稽徵機關核定至民國一〇二年度。

銘異科技股份有限公司個體財務報告附註(續)

6.兩稅合一相關資訊如下：

| | | |
|---------------------|---------------------|------------------|
| | <u>104.12.31</u> | <u>103.12.31</u> |
| 屬民國八十七年度以後之未分配盈餘 | \$ <u>1,349,439</u> | <u>1,028,902</u> |
| 可扣抵稅額帳戶餘額 | \$ <u>177,255</u> | <u>85,649</u> |
| | <u>104年度(預計)</u> | <u>103年度(實際)</u> |
| 對中華民國居住者盈餘分配之稅額扣抵比率 | <u>17.85 %</u> | <u>14.87 %</u> |

前述兩稅合一相關資訊係依據財政部民國一〇二年十月十七日台財稅第10204562810號函規定處理之金額。

(十)資本及其他權益

本公司民國一〇四年及一〇三年十二月三十一日額定股本均為4,000,000千元(均含可供員工認股權憑證認購股份750萬股)，每股面額10元，實際發行均為1,742,020千元。所有已發行股份之股款均已收取。

1.資本公積

本公司資本公積餘額內容如下：

| | | |
|-------------------------|---------------------|------------------|
| | <u>104.12.31</u> | <u>103.12.31</u> |
| 發行股票溢價 | \$ 1,443,485 | 1,443,485 |
| 庫藏股票交易 | 80,675 | 80,675 |
| 處分資產增益 | 7 | 7 |
| 採權益法認列關聯企業及合資企業股權淨值之變動數 | <u>53,905</u> | <u>53,905</u> |
| | <u>\$ 1,578,072</u> | <u>1,578,072</u> |

依民國一〇一年一月修正之公司法規定，資本公積需優先填補虧損後，始得按股東原有股份之比例以已實現之資本公積發給新股或現金。前項所稱之已實現資本公積，包括超過票面金額發行股票所得之溢額及受領贈與之所得。依發行人募集與發行有價證券處理準則規定，得撥充資本之資本公積，每年撥充之合計金額，不得超過實收資本額百分之十。

2.保留盈餘

依本公司章程規定，年度總決算如有盈餘，應先提繳稅款，彌補以往年度虧損，次提百分之十法定盈餘公積，並依法令規定提列或迴轉特別盈餘公積後，分配如下：

- A. 不超過百分之三作為董事及監察人酬勞；
 - B. 百分之一以上作為員工紅利；
 - C. 其餘併同以往年度未分派盈餘，由董事會擬具分派案，提請股東會決議分派之。
- 為追求股東長期利益及穩定經營績效目標，本公司之股利政策採平衡股利政策，現金股利不低於股利總數之百分之十。

銘異科技股份有限公司個體財務報告附註(續)

依民國一〇四年五月修正之公司法規定，員工酬勞、董事及監察人酬勞已不屬於盈餘分配項目，本公司已於民國一〇四年十二月十四日董事會通過修正公司章程，尚待股東會決議。

(1)法定盈餘公積

依民國一〇一年一月修正之公司法規定，公司應就稅後純益提撥百分之十為法定盈餘公積，直至與資本總額相等為止。公司無虧損時，得經股東會決議，以法定盈餘公積發給新股或現金，惟以該項公積超過實收資本額百分之二十五之部分為限。

(2)特別盈餘公積

依金管會民國一〇一年四月六日金管證發字第1010012865號令規定，本公司於分派可分配盈餘時，就當年度發生之帳列其他股東權益減項淨額，自當期損益與前期未分配盈餘提列相同數額之特別盈餘公積；屬前期累積之其他股東權益減項金額，則自前期未分配盈餘提列相同數額之特別盈餘公積不得分派。嗣後其他股東權益減項數額有迴轉時，得就迴轉部份分派盈餘。民國一〇四年及一〇三年十二月三十一日該項特別盈餘公積餘額分別為59,074千元及85,194千元。

(3)盈餘分配

本公司民國一〇三年度員工紅利實際配發金額為45,683千元，董事及監察人酬勞實際配發金額13,052千元，員工紅利及董事及監察人酬勞實際配發情形與本公司民國一〇三年度個體財務報告估列金額並無差異，相關資訊可至公開資訊觀測站查詢之。

本公司分別於民國一〇四年七月七日及六月六日經股東常會二次假決議通過民國一〇三年度盈餘分配案，另於民國一〇三年六月十八日經股東常會決議民國一〇二年度盈餘分配案，有關分派予業主之股利如下：

| | <u>103年度</u> | <u>102年度</u> |
|-----------------------|---------------|--------------|
| 分派予普通股業主股利之配股率(新台幣：元) | \$ <u>2.2</u> | <u>2.1</u> |

(十一)每股盈餘

1.基本每股盈餘

民國一〇四年度及一〇三年度本公司基本每股盈餘係以淨利及普通股加權平均流通在外股數為基礎計算之，相關計算如下：

| | <u>104年度</u> | <u>103年度</u> |
|-------------------|-------------------|----------------|
| 歸屬於本公司普通股權益持有人之淨利 | \$ <u>755,083</u> | <u>725,281</u> |
| 普通股加權平均流通在外股數(千股) | <u>174,202</u> | <u>174,202</u> |

銘異科技股份有限公司個體財務報告附註(續)

2.稀釋每股盈餘

民國一〇四年度及一〇三年度稀釋每股盈餘係以淨利，與調整所有潛在普通股稀釋效果後之普通股加權平均流通在外股數為基礎計算之，相關計算如下：

| | <u>104年度</u> | <u>103年度</u> |
|------------------------------|-------------------|----------------|
| 歸屬於本公司普通股權益持有人之淨利 (基本=稀釋) | \$ <u>755,083</u> | <u>725,281</u> |
| | <u>104年度</u> | <u>103年度</u> |
| 普通股加權平均流通在外股數(基本)(千股) | 174,202 | 174,202 |
| 員工紅利之影響 | <u>1,358</u> | <u>371</u> |
| 普通股加權平均流通在外股數(稀釋)(千股) | <u>175,560</u> | <u>174,573</u> |

(十二)收入

本公司民國一〇四年度及一〇三年度之收入明細如下：

| | <u>104年度</u> | <u>103年度</u> |
|---------|---------------------|------------------|
| 商品銷售 | \$ 4,829,966 | 6,788,720 |
| 模具及機台收入 | 286,050 | 221,101 |
| 其他營業收入 | <u>92,858</u> | <u>30,129</u> |
| | \$ <u>5,208,874</u> | <u>7,039,950</u> |

(十三)員工及董事、監察人酬勞

依本公司董事會通過尚未經股東會決議之公司章程規定，年度如有獲利，應提撥百分之一以上為員工酬勞及不高於百分之三為董監事酬勞。但公司尚有累積虧損時，應預先保留彌補數額。前項員工酬勞發給股票或現金之對象，包括符合一定條件之從屬公司員工。

本公司民國一〇四年度員工酬勞及董事及監察人酬勞估列金額分別為62,279千元及15,569千元，係以本公司各該段期間之稅前淨利扣除員工酬勞及董事及監察人酬勞前之金額乘上本公司章程所訂員工酬勞及董事及監察人酬勞分派成數為估計基礎，並列報為民國一〇四年度之營業成本或營業費用。若實際分派金額與估列數有差異時，則依會計估計變動處理，並將該差異認列為民國一〇五年度之損益。

(十四)營業外收入及支出

1.其他收入

本公司民國一〇四年度及一〇三年度之其他收入明細如下：

| | <u>104年度</u> | <u>103年度</u> |
|------|------------------|---------------|
| 利息收入 | \$ 1,906 | 2,910 |
| 投資收益 | - | 4,618 |
| 其他 | <u>27,773</u> | <u>30,601</u> |
| | \$ <u>29,679</u> | <u>38,129</u> |

銘異科技股份有限公司個體財務報告附註(續)

2.其他利益及損失

本公司民國一〇四年度及一〇三年度之其他利益及損失明細如下：

| | <u>104年度</u> | <u>103年度</u> |
|---------------|-----------------|------------------|
| 外幣兌換淨利益 | \$ 37,584 | 28,125 |
| 金融資產減損損失 | (28,000) | (130,812) |
| 處分權益法投資損失 | - | (158) |
| 處分不動產、廠房及設備利益 | 3,638 | 2,726 |
| 其他 | (3,947) | (15,050) |
| | <u>\$ 9,275</u> | <u>(115,169)</u> |

(十五)金融工具

1.信用風險

(1)信用風險之暴險

信用風險係指交易對方拖欠合約義務而造成本公司財務損失之風險。本公司金融資產之帳面金額代表最大信用暴險金額，民國一〇四年及一〇三年十二月三十一日之最大信用暴險金額分別為3,074,422千元及3,785,603千元。另，本公司之銀行存款存放於不同之金融機構，均為信用良好之銀行，不致產生重大信用風險。

(2)本公司之信用風險主要受各債權人信貸特質的影響，客戶經營所在行業亦對信貸風險造成影響。截至民國一〇四年及一〇三年十二月三十一日，本公司之應收帳款總額來自前五大銷貨客戶之佔比分別為90%及91%。

2.流動性風險

流動性風險係本公司無法交付現金或其他金融資產以清償金融負債，未能履行相關義務之風險。本公司係透過管理及維持足夠部位之現金及約當現金以支應其營運並減輕現金流量波動之影響，本公司管理階層監督銀行融資額度使用狀況並確保借款合同條款之遵循。

下表為金融負債合約到期日分析，其係：

(1)依據本公司最早可能被要求還款之日期，並以金融負債未折現現金流量編製，其包括利息及本金之現金流量。

銘異科技股份有限公司個體財務報告附註(續)

(2)其他非衍生金融負債到期分析係依照約定之還款日所編製。

下表為金融負債之合約到期日，包含估計利息但不包含淨額協議之影響。

| | 帳面金額 | 合約現金流量 | 1年以內 |
|-------------------|---------------------|------------------|------------------|
| 104年12月31日 | | | |
| 非衍生金融負債 | | | |
| 應付帳款 | \$ 182,002 | 182,002 | 182,002 |
| 應付帳款－關係人 | 2,037,563 | 2,037,563 | 2,037,563 |
| 其他金融負債 | 60,852 | 60,852 | 60,852 |
| | <u>\$ 2,280,417</u> | <u>2,280,417</u> | <u>2,280,417</u> |
| 103年12月31日 | | | |
| 非衍生金融負債 | | | |
| 應付帳款 | \$ 212,192 | 212,192 | 212,192 |
| 應付帳款－關係人 | 2,587,272 | 2,587,272 | 2,587,272 |
| 其他金融負債 | 83,189 | 83,189 | 83,189 |
| | <u>\$ 2,882,653</u> | <u>2,882,653</u> | <u>2,882,653</u> |

本公司並不預期到期日分析之現金流量發生時點會顯著提早，或實際金額會有顯著不同。

3.市場風險

市場風險係指因市價格變動，如匯率、利率、權益工具價格變動，而影響本公司之收益或所持有金融工具價值之風險。市場風險管理之目標係管控市場風險之暴險程度在可承受範圍內，並將投資報酬最佳化。

(1)匯率風險

本公司暴露於重大外幣匯率風險之金融資產及負債如下：

| | 104.12.31 | | | 103.12.31 | | |
|-------|-----------|--------|-----------|-----------|--------|-----------|
| | 外幣 | 匯率 | 台幣 | 外幣 | 匯率 | 台幣 |
| 金融資產 | | | | | | |
| 貨幣性項目 | | | | | | |
| 美金 | \$ 80,183 | 32.825 | 2,632,014 | 100,792 | 31.650 | 3,190,066 |
| 新加坡幣 | 10,698 | 23.250 | 248,735 | 6,584 | 23.940 | 157,618 |
| 瑞士法郎 | 627 | 33.185 | 20,812 | 3,394 | 31.975 | 108,530 |
| 金融負債 | | | | | | |
| 貨幣性項目 | | | | | | |
| 美金 | 62,529 | 32.825 | 2,052,523 | 83,073 | 31.650 | 2,629,273 |
| 新加坡幣 | 109 | 23.250 | 2,535 | 63 | 23.940 | 1,512 |
| 瑞士法郎 | - | - | - | 43 | 31.975 | 1,369 |

銘異科技股份有限公司個體財務報告附註(續)

本公司之匯率風險主要來自於以外幣計價之現金、約當現金、應收帳款及應付帳款等，於換算時產生外幣兌換損益。於民國一〇四年及一〇三年十二月三十一日當新台幣相對於外幣貶值或升值1%，而其他所有因素維持不變之情況下，民國一〇四年度及一〇三年度之稅前淨利將分別增加/減少8,465千元及8,241千元。兩期分析係採用相同基礎。

本公司貨幣性項目之兌換損益(含已實現及未實現)換算為功能性貨幣之金額，以及換算至母公司功能性貨幣新台幣(即本公司表達貨幣)之匯率資訊如下：

| | 104年度 | | 103年度 | |
|-----|-----------|------|--------|------|
| | 兌換損益 | 平均匯率 | 兌換損益 | 平均匯率 |
| 新台幣 | \$ 37,584 | 1 | 28,125 | 1 |

(2)利率風險

本公司於報導日有付息金融工具之利率概述如下：

| | 帳面金額 | |
|---------|--------------|-----------|
| | 104.12.31 | 103.12.31 |
| 固定利率工具： | | |
| 金融資產 | \$ 77,208 | 205,283 |
| 變動利率工具： | | |
| 金融資產 | \$ 1,744,469 | 1,852,211 |

本公司係依報導日非衍生工具之利率暴險進行敏感度分析，若利率增加/減少一碼，而所有其他變數維持不變之情況下，民國一〇四年度及一〇三年度之稅前淨利將分別減少/增加4,361千元及4,631千元，其主要係來自於變動利率之利率風險暴險。

另，本公司固定利率工具之金融資產係採以攤銷後成本衡量，報導日市場利率變動對損益並無影響，故不擬揭露公允價值變動之敏感性分析。

4.金融工具之公允價值

(1)公允價值與帳面金額

本公司金融資產及金融負債之帳面金額及公允價值(包括公允價值等級資訊，但非按公允價值衡量金融工具之帳面金額為公允價值之合理近似值者，及於活絡市場無報價且公允價值無法可靠衡量之權益工具投資，依規定無須揭露公允價值資訊)列示如下：

銘異科技股份有限公司個體財務報告附註(續)

| | | 104.12.31 | | | | |
|----------------|---------------------|-----------|-----|-----|----|--|
| | | 公允價值 | | | | |
| | 帳面金額 | 第一級 | 第二級 | 第三級 | 合計 | |
| 放款及應收款： | | | | | | |
| 現金及約當現金 | \$ 1,800,863 | | | | | |
| 應收帳款淨額 | 1,212,526 | | | | | |
| 其他應收款 | <u>32,074</u> | | | | | |
| 小計 | <u>\$ 3,045,463</u> | | | | | |
| 以成本衡量金融資產－非流動 | <u>\$ 28,959</u> | | | | | |
| 按攤銷後成本衡量之金融負債： | | | | | | |
| 應付帳款 | \$ 182,002 | | | | | |
| 應付帳款－關係人 | 2,037,563 | | | | | |
| 其他金融負債 | <u>228,502</u> | | | | | |
| 小計 | <u>\$ 2,448,067</u> | | | | | |
| | | 103.12.31 | | | | |
| | | 公允價值 | | | | |
| | 帳面金額 | 第一級 | 第二級 | 第三級 | 合計 | |
| 放款及應收款： | | | | | | |
| 現金及約當現金 | \$ 1,997,741 | | | | | |
| 應收帳款淨額 | 1,584,386 | | | | | |
| 其他應收款 | <u>146,517</u> | | | | | |
| 小計 | <u>\$ 3,728,644</u> | | | | | |
| 以成本衡量金融資產－非流動 | <u>\$ 56,959</u> | | | | | |
| 按攤銷後成本衡量之金融負債： | | | | | | |
| 應付帳款 | \$ 212,192 | | | | | |
| 應付帳款－關係人 | 2,587,272 | | | | | |
| 其他金融負債 | <u>217,637</u> | | | | | |
| 小計 | <u>\$ 3,017,101</u> | | | | | |

(十六)財務風險管理

1.風險管理架構

本公司之風險管理政策之建置係為辨認及分析本公司所面臨之風險，並設定適當風險限額及控制，以監督風險及風險限額之遵循。本公司係透過定期覆核風險管理政策及系統，以及時反映市場情況及其運作之變化，另透過訓練、管理準則及作業程序，致力於發展一個有紀律且具建設性的控制環境，使所有員工皆了解到自身之角色及義務。

本公司之董事會監督管理階層如何監控本公司風險管理政策及程序之遵循，及覆核本公司對於所面臨風險之相關風險管理架構之適當性。內部稽核人員協助本公司董事會扮演監督角色，該等人員進行定期及例外覆核風險管理控制及程序，並將覆核結果報告予董事會。

銘異科技股份有限公司個體財務報告附註(續)

2.本公司因金融工具之使用而暴露於下列風險：

- (1)信用風險
- (2)流動性風險
- (3)市場風險

上述各項風險之暴險資訊、本公司衡量及管理風險之目標、政策及程序。進一步量化揭露請詳個體財務報告附註六(十五)。

(十七)資本管理

本公司之資本管理政策，係維持健全之資本基礎，以確保具有未來發展所需之必要及合理財務資源，本公司以負債比率作為資本管理之基準，其中負債包括：銀行借款、應付帳款、應付費用及其他負債等。

民國一〇四年及一〇三年十二月三十一日負債比率分別為37%及40%，截至民國一〇四年及一〇三年十二月三十一日止，本公司之資本管理方式並未改變。

七、關係人交易

(一)母子公司間關係

本公司之子公司明細如下：

| 投資公司名稱 | 子公司名稱 | 設立地 | 業主權益(持股比) | |
|---------|--|--------|-----------|-----------|
| | | | 104.12.31 | 103.12.31 |
| 本公司 | Min Aik Technology USA Inc. (MAUS) | 美國 | 100.00 % | 100.00 % |
| " | Min Aik International Development Pte., Ltd. (MAS) | 新加坡 | 100.00 % | 100.00 % |
| " | Synergy Technology Industrial Co., Ltd. (Synergy) | 薩摩亞 | 100.00 % | 100.00 % |
| " | Min Aik Technology (Thailand) Co., Ltd. (MATH) | 泰國 | 100.00 % | 100.00 % |
| " | Good Master Holding Co., Ltd. (Good Master) | 英屬開曼群島 | 100.00 % | 100.00 % |
| " | 綠發股份有限公司(綠發) | 台灣 | 100.00 % | 100.00 % |
| MAS | Min Aik Technology(M) Sdn. Bhd.(MAM) | 馬來西亞 | 100.00 % | 100.00 % |
| Synergy | 銘裕科技(蘇州)有限公司(蘇州銘裕) | 大陸 | 100.00 % | 100.00 % |
| " | MATC Technology (M) Sdn. Bhd. (MATC) | 馬來西亞 | 80.00 % | 80.00 % |
| MATH | MU-Technology Pte. Ltd. (MUS) | 新加坡 | 69.41 % | 69.41 % |
| MUS | MU Technology (M) Sdn.Bhd. (MUM) | 馬來西亞 | 100.00 % | 100.00 % |

(二)母公司與最終控制者

本公司為合併公司之最終控制者。

(三)與關係人間之重大交易事項

1.營業收入

本公司對關係人之重大銷售金額及其未結清餘額如下：

| | 銷 貨 | | 應收關係人款項 | |
|------|-----------|--------|-----------|-----------|
| | 104年度 | 103年度 | 104.12.31 | 103.12.31 |
| 關聯企業 | \$ 82,750 | 55,253 | 29,768 | 13,368 |

銘異科技股份有限公司個體財務報告附註(續)

本公司銷售予關係人之收款期限為30~120天，並視實際營運情況予以調整，一般銷貨約為二~三個月。銷售予關係人價格與一般銷售尚無顯著不同。

2. 進貨及代理採購

本公司向關係人進貨金額及其未結清餘額如下：

| | 進 貨 | | 應付關係人款項 | |
|-------|---------------------|------------------|------------------|------------------|
| | 104年度 | 103年度 | 104.12.31 | 103.12.31 |
| 子公司 | \$ 3,670,374 | 5,453,946 | 2,036,824 | 2,585,225 |
| 關聯企業 | 19,495 | 20,566 | - | - |
| 其他關係人 | 641 | 5,150 | - | 1,527 |
| | <u>\$ 3,690,510</u> | <u>5,479,662</u> | <u>2,036,824</u> | <u>2,586,752</u> |

上列本公司民國一〇四年度及一〇三年度向關係人之採購進貨金額，係已扣除由本公司供料之金額，民國一〇四年度及一〇三年度代子公司採購金額分別為85,833千元及144,969千元，因代採購交易本公司於民國一〇四年及一〇三年十二月三十一日應付供應商之其他應付款(帳列其他流動負債—其他項下)餘額分別為1,731千元及24,693千元。

本公司對關係人之付款條件為月結120天，其中對子公司之帳款均按月沖銷後以淨額收付款，由於子公司資金使用狀況主要由本公司控管，故交易款項由雙方約定後，並視實際營運情況予以調整，一般廠商為L/C、T/T或月結60~120天。另，交易價格除向部分關聯企業及子公司進貨價格係由雙方協議外，餘係依關係人所發生之成本考量合理利潤後予以議定之。

3. 銷售勞務予關係人

| | 交易金額 | | 應收關係人款項及 其他應收關係人款項 | |
|------|-------------------|---------------|-----------------------|---------------|
| | 104年度 | 103年度 | 104.12.31 | 103.12.31 |
| 子公司 | \$ <u>105,088</u> | <u>22,526</u> | <u>3,818</u> | <u>7,436</u> |
| 關聯企業 | \$ <u>12,794</u> | <u>31,390</u> | <u>5,648</u> | <u>11,773</u> |

上列勞務收入以減除相關費用後淨額帳列營業收入或其他收入項下。

4. 財產交易

(1) 本公司出售設備予關係人之金額如下：

| | 交易金額 | | 其他應收關係人款項 | |
|-----|-----------------|---------------|-----------|-----------|
| | 104年度 | 103年度 | 104.12.31 | 103.12.31 |
| 子公司 | \$ <u>9,784</u> | <u>16,788</u> | <u>-</u> | <u>-</u> |

銘異科技股份有限公司個體財務報告附註(續)

(2)本公司向關係人購買設備之金額如下：

| 子公司 | 交易金額 | | 應付關係人款項 | |
|-----|----------|-------|-----------|-----------|
| | 104年度 | 103年度 | 104.12.31 | 103.12.31 |
| | \$ 2,656 | 514 | 739 | 520 |

5.其他交易

本公司民國一〇三年度出售系統軟體予關聯企業3,564千元，帳列其他收入項下，截至民國一〇三年十二月三十一日止，該交易尚有3,528千元尚未收取，帳列其他應收款項下。民國一〇四年度則無此情事。

6.對關係人資金融通

本公司於民國一〇三年度資金貸與關聯企業實際動支金額為45,000千元，截至民國一〇三年十二月三十一日止，上述款項業已全數收回。民國一〇四年度則無此情事。

本公司資金貸與關聯企業係依合約之約定利率計息，且關聯企業提供擔保，經評估後無須提列呆帳費用。

7.背書保證

本公司為因應子公司業務發展資金需求，為其背書保證，協助其取得銀行融資額度如下：

| | | |
|------|------------|-----------|
| 背書保證 | 104.12.31 | 103.12.31 |
| | \$ 767,471 | 748,671 |

(四)主要管理人員交易

主要管理人員報酬包括：

| | 104年度 | 103年度 |
|--------|-----------|--------|
| 短期員工福利 | \$ 69,363 | 48,629 |
| 退職後福利 | 441 | 318 |
| 離職福利 | - | - |
| 其他長期福利 | - | - |
| 股份基礎給付 | - | - |
| | \$ 69,804 | 48,947 |

八、抵質押之資產

本公司提供抵質押擔保之資產帳面價值明細如下：

| 資產名稱 | 質押擔保標的 | 104.12.31 | 103.12.31 |
|----------------|------------------------|-----------|-----------|
| 定期存款(帳列於其他應收款) | 短期借款擔保、借款額度、信用狀擔保及訴訟擔保 | \$ 23,000 | 61,200 |

銘異科技股份有限公司個體財務報告附註(續)

九、重大或有負債及未認列之合約承諾

(一)重大未認列之合約承諾：

| | | |
|-------------|------------------|---------------|
| | 104.12.31 | 103.12.31 |
| 取得不動產、廠房及設備 | \$ <u>32,868</u> | <u>16,935</u> |

(二)本公司為取得銀行借款額度而開立之保證票據情形，及為融資需求而提供予銀行背書保證之情形如下：

| | | |
|---------|---------------------|------------------|
| | 104.12.31 | 103.12.31 |
| 開立之保證票據 | \$ <u>2,057,648</u> | <u>2,026,950</u> |

另背書保證之情形，請詳附註七。

十、重大之災害損失：無。

十一、重大之期後事項：無。

十二、其他

員工福利、折舊、折耗及攤銷費用功能別彙總如下：

| 功 能 別 性 質 別 | 104年度 | | | 103年度 | | |
|----------------|-------------|-------------|---------|-------------|-------------|---------|
| | 屬於營業 成本者 | 屬於營業 費用者 | 合 計 | 屬於營業 成本者 | 屬於營業 費用者 | 合 計 |
| 員工福利費用 | | | | | | |
| 薪資費用 | 192,980 | 219,483 | 412,463 | 177,143 | 185,620 | 362,763 |
| 勞健保費用 | 16,315 | 12,917 | 29,232 | 15,537 | 11,753 | 27,290 |
| 退休金費用 | 7,548 | 5,900 | 13,448 | 6,322 | 6,510 | 12,832 |
| 其他員工福利費用 | 7,887 | 8,145 | 16,032 | 7,431 | 10,069 | 17,500 |
| 折舊及攤銷費用 | 44,082 | 13,922 | 58,004 | 29,330 | 13,163 | 42,493 |

本公司民國一〇四年及一〇三年十二月三十一日之員工人數分別為540人及510人。

十三、附註揭露事項

(一)重大交易事項相關資訊

民國一〇四年度本公司依證券發行人財務報告編製準則之規定，應再揭露之重大交易事項相關資訊如下：

1. 資金貸與他人：

| 編號 | 貸出資金 之公司 | 貸與 對象 | 往來 科目 | 是否為 關係人 | 本期最 高金額 (註1) | 期末 餘額 | 實際動 支金額 | 利率 區間 | 資金 貸與 性質 | 業務往 來金額 | 有短期融 通資金必 要之原因 | 提列備 抵呆帳 金額 | 擔 保 品 | | 對個別對象 資金貸與 限額(註2) | 資金貸與總 限額 (註3) |
|----|-------------|----------|--------------|------------|--------------------|----------|------------|----------|----------------|------------|----------------------|------------------|-------|----|-------------------------|---------------------|
| | | | | | | | | | | | | | 名稱 | 價值 | | |
| 1 | MLS | MUM | 其他應收 關係人款 | Y | 32,825 | 32,825 | 32,825 | 1% | 有短期融通 資金之必要 | - | 營運週轉 | - | - | - | 1,000,353 | 2,000,707 |

註1：係經董事會決議之貸與最高限額。

註2：有短期融通資金之必要者不得超過最近期財務報告淨值百分之二十。

註3：本公司貸放資金總額不得超過最近期財務報告淨值之百分之四十。

銘異科技股份有限公司個體財務報告附註(續)

2. 為他人背書保證：

| 編號 | 背書保證者公司名稱 | 被背書保證對象 | | 對單一企業背書保證限額 | 本期最高背書保證餘額 | 期末背書保證餘額 | 實際動支金額 | 以財產擔保之背書保證金額 | 累計背書保證金額佔最近期財務報表淨值之比率 | 背書保證最高限額 | 屬母公司對子公司背書保證 | 屬子公司對母公司背書保證 | 屬對大陸地區背書保證 |
|----|-----------|---------|-------------------|-------------|------------|----------|---------|--------------|-----------------------|------------|--------------|--------------|------------|
| | | 公司名稱 | 關係 | | | | | | | | | | |
| 0 | 本公司 | Synergy | 係本公司之子公司 | 註1 | 262,600 | 262,600 | - | - | 5.25 % | 10,003,534 | Y | N | N |
| " | " | MUM | 係MATH透過MUS轉投資之子公司 | 500,177 | 262,600 | 262,600 | - | - | 5.25 % | " | Y | N | N |
| " | " | 綠發 | 係本公司之子公司 | 註1 | 242,271 | 242,271 | 209,259 | - | 4.84 % | " | Y | N | N |

註1：對單一企業背書保證限額不得超過本公司最近期財務報告淨值之10%，惟本公司直接及間接持有表決權股份100%之子公司不在此限。
 註2：背書保證最高限額不得超過本公司最近期財務報告淨值之2倍。

3. 期末持有有價證券情形(不包含投資子公司、關聯企業及合資控制部分)：

| 持有之公司 | 有價證券種類及名稱 | 與有價證券發行人之關係 | 帳列科目 | 期 末 | | | | 備 註 |
|-------|--------------|-------------|----------------|-------|-----------|---------|-------------|-----|
| | | | | 股 數 | 帳面金額 | 持股比率 | 公允價值 | |
| 股票： | | | | | | | | |
| 本公司 | Archers Inc. | 無 | 以成本衡量之金融資產—非流動 | 4,500 | \$ 28,959 | 13.89 % | 非上市(櫃)公司不適用 | |
| " | LBO | " | " | 165 | - | 7.06 % | " | |
| " | HDDisk | " | " | 833 | - | 12.50 % | " | |
| | | | | | \$ 28,959 | | | |

4. 累積買進或賣出同一有價證券之金額達新台幣三億元或實收資本額百分之二十以上：
：無。

5. 取得不動產之金額達新台幣三億元或實收資本額百分之二十以上：
：無。

6. 處分不動產之金額達新台幣三億元或實收資本額百分之二十以上：
：無。

7. 與關係人進、銷貨之金額達新台幣一億元或實收資本額百分之二十以上者：

| 進(銷)貨之公司 | 交易對象名稱 | 關係 | 交易情形 | | | | 交易條件與一般交易不同之情形及原因 | | 應收(付)票據、帳款 | | 備註 |
|----------|--------|---------------------|-------|-------------|------------|------|-------------------|-----------------|-------------|-----------------|----|
| | | | 進(銷)貨 | 金額 | 佔總進(銷)貨之比率 | 授信期間 | 單價 | 授信期間 | 餘額 | 佔總應收(付)票據、帳款之比率 | |
| 本公司 | MAM | MAS持有100%股權之子公司 | 進貨 | 2,442,817 | 57 % | 註 | - | 一般交易付款期間約為二至四個月 | (1,369,975) | (62)% | |
| " | MATC | Synergy持有80%股權之子公司 | " | 684,532 | 16 % | " | - | " | (382,925) | (17)% | |
| " | 蘇州銘裕 | Synergy持有100%股權之子公司 | " | 523,648 | 12 % | " | - | " | (275,423) | (12)% | |
| MAM | MUM | MUS持有100%股權之子公司 | " | 466,191 | 10 % | " | - | " | (36,832) | (3)% | |
| MAM | 銘鈺精密 | 本公司持有39.75%股權之被投資公司 | " | 370,298 | 8 % | " | - | " | (111,136) | (10)% | |
| MAM | 本公司 | MAS持有100%股權之子公司 | (銷貨) | (2,442,817) | (47)% | " | - | " | 1,369,975 | 74% | |
| MATC | 本公司 | Synergy持有80%股權之子公司 | " | (684,532) | (87)% | " | - | " | 382,925 | 93% | |
| 蘇州銘裕 | 本公司 | Synergy持有100%股權之子公司 | " | (523,648) | (93)% | " | - | " | 275,423 | 97% | |
| MUM | MAM | MAS持有100%股權之子公司 | " | (466,191) | (96)% | " | - | " | 36,832 | 82% | |

註：採月結120天，並得由雙方約定後酌予以調整付款天期。

8. 應收關係人款項達新台幣一億元或實收資本額百分之二十以上：

| 報列應收款項之公司 | 交易對象名稱 | 關係 | 應收關係人款項餘額 | 週轉率 | 逾期應收關係人款項 | | 應收關係人款項期後收回金額(註) | 提列備抵呆帳金額 |
|-----------|--------|---------------------|-----------|------|-----------|------|------------------|----------|
| | | | | | 金額 | 處理方式 | | |
| MAM | 本公司 | MAS持有100%股權之子公司 | 1,369,975 | 1.50 | 240,293 | - | 886,539 | - |
| MATC | 本公司 | Synergy持有80%股權之子公司 | 382,925 | 1.89 | 157,691 | - | 153,719 | - |
| 蘇州銘裕 | 本公司 | Synergy持有100%股權之子公司 | 275,423 | 1.66 | 28,000 | - | 76,123 | - |

註：係截至民國一〇五年三月十日之資料。

銘異科技股份有限公司個體財務報告附註(續)

9.從事衍生工具交易：無。

(二)轉投資事業相關資訊：

民國一〇四年度本公司之轉投資事業資訊如下(不包含大陸被投資公司)：

| 投資公司名稱 | 被投資公司名稱 | 所在地區 | 主要營業項目 | 原始投資金額 | | 期末持有 | | | 被投資公司本期損益 | 本期認列之投資損益 | 備註 |
|---------|-------------|---|------------------------|-----------|-----------|--------|----------|-----------|-----------|-----------|----|
| | | | | 本期期末 | 去年年底 | 股數 | 比率 | 帳面金額 | | | |
| 本公司 | MAS | 136 Joo Seng Road #05-01 Singapore 368360 | 商品進出買賣、代理、倉儲管理及售後服務 | 353,522 | 353,522 | 18,564 | 100.00 % | 1,973,336 | 397,210 | 397,931 | |
| 本公司 | Synergy | Level 2, Lotemau Centre, Vaea Street, Apia, Samoa | 控股公司 | 1,036,016 | 1,036,016 | 32,312 | 100.00 % | 1,096,887 | 114,970 | 114,254 | |
| 本公司 | MATH | 40/4, Moo 5, Rojana Industrial Park, Tambol U-Thai, Amphur U-Thai Ayutthaya 13210, Thailand | 硬碟機相關零組件之製造買賣 | 684,662 | 684,662 | 1,649 | 100.00 % | 318,368 | 36,276 | 36,234 | |
| 本公司 | MAUS | 1059 Bright Oak Place San Jose, California 95120, USA | 硬碟機相關零件之買賣、售後服務及研發 | 968 | 968 | 30 | 100.00 % | 4,755 | 141 | 141 | |
| 本公司 | Good Master | 1st Floor, Windward 1, Regatta Office Park, P.O. Box 10338, Grand Cayman, KY1-1003, Cayman Islands. | 控股公司 | 39 | 39 | 6 | 100.00 % | 1 | - | - | |
| 本公司 | 綠發 | 桃園市龜山區龍華村萬壽路一段492-1號4樓之3 | 能源技術服務業、再生能源發電 | 2,000 | 2,000 | 200 | 100.00 % | 8,129 | 5,084 | 5,084 | |
| 本公司 | MAP Tech. | No. 11/13 Loyang Lane, Singapore 508928 | 投資控股公司 | 260,791 | 260,791 | 66,913 | 46.60 % | 30,640 | 8,530 | 3,975 | |
| 本公司 | 銘缸精密 | 桃園市觀音工業區國瑞路2號 | 電子零組件製造業 | 487,115 | 487,115 | 26,983 | 39.75 % | 589,611 | 511,381 | 201,911 | |
| 本公司 | 綠晁 | 屏東縣屏東市屏東加工出口區園東街6號 | 太陽能模組之製造及銷售 | 220,727 | 220,727 | 16,979 | 28.30 % | 190,744 | 41,517 | 10,411 | |
| 本公司 | 斯其大 | 臺北市信義區基隆路2段51號6樓之5 | 電腦設備安裝、自動控制設備工程及資訊軟體服務 | 134,869 | 134,869 | 9,514 | 47.57 % | 65,372 | (18,017) | (15,768) | 註1 |
| MAS | MAM | ST814, Kawasan Perindustrian Masjid Tanah, 78300 Masjid Tanah, Melaka, Malaysia | 硬碟機相關零組件之製造買賣 | 333,937 | 333,937 | 60,000 | 100.00 % | 1,960,353 | 397,141 | 397,141 | |
| Synergy | MATC | LOT4628, Kawasan Perindustrian Masjid Tanah, 78300 Masjid Tanah, Melaka, Malaysia | 硬碟機相關零組件之製造買賣 | 406,648 | 406,648 | 42,107 | 80.00 % | 537,434 | 132,892 | 106,313 | |
| MATH | MUS | 9 Raffles Place # 32-00 Republic Plaza Singapore 048619 | 投資控股公司 | 363,530 | 363,530 | 11,800 | 69.41 % | 212,525 | 65,655 | 45,571 | |
| MUS | MUM | PTD 42929, Jalan Murni 12, Kaw Perindustrian Murni, 81400 Senai | 硬碟相關零組件之製造買賣 | 347,134 | 347,134 | 35,996 | 100.00 % | 265,758 | 65,342 | 65,342 | |

註1：係採其他會計師查核之財務報告。

銘異科技股份有限公司個體財務報告附註(續)

(三)大陸投資資訊：

1.大陸被投資公司名稱、主要營業項目等相關資訊：

| 大陸被投資 公司名稱 | 主要營業 項目 | 實收 資本額 | 投資 方式 | 本期期初自 台灣匯出累 積投資金額 | 本期匯出或 收回投資金額 | | 本期期末自 台灣匯出累 積投資金額 | 被投資公司 本期損益 | 本公司直接 或間接投資 之持股比例 | 本期總 列投資 損益(註1) | 期末投 資帳面 價值(註1) | 截至本期 止已匯回 投資收益 |
|---------------|-----------------------------------|-----------------------------|------------------|-----------------------------|-----------------|----|-----------------------------|---------------|-------------------------|----------------------|----------------------|----------------------|
| | | | | | 匯出 | 收回 | | | | | | |
| 蘇州銘裕 | 硬碟機相關零 件之製造、買 賣、售後服務 及研發 | 645,057 (美金20,000 千元) | 透過Synergy 轉投資 | 629,368 (美金19,512 千元) | - | - | 629,368 (美金19,512 千元) | 8,681 | 100 % | 8,681 | 559,500 | - |

註1：係依據經台灣母公司簽證會計師查核之財務報告。

2.赴大陸地區投資限額：

| 本期期末累計自台灣匯出 赴大陸地區投資金額 | 經濟部投審會核准 投資金額 | 依經濟部投審會規定 赴大陸地區投資限額 |
|--------------------------|------------------|------------------------|
| 629,540 千元 | 735,934 千元 | 3,001,060 千元 |

3.與大陸被投資公司間之重大交易事項：

本公司民國一〇四年度與大陸被投資公司直接或間接之重大交易事項(於編製合併財務報告時業已沖銷)，請詳「重大交易事項相關資訊」之說明。

十四、部門資訊

請詳民國一〇四年度合併財務報告。

銘異科技股份有限公司

現金及約當現金明細表

民國一〇四年十二月三十一日

單位：新台幣千元

| 項 目 | 外幣金額 | 折合匯率 | 金 額 |
|----------|----------|--------|---------------------|
| 庫存現金及零用金 | | | \$ 2,186 |
| 銀行存款： | | | |
| 支票存款 | | | 169 |
| 活期存款 | | | 80,402 |
| 定期存款 | | | 15,000 |
| 外匯存款： | | | |
| 美元 | 45,635千元 | 32.825 | 1,497,979 |
| 新幣 | 7,928千元 | 23.250 | 184,315 |
| 瑞士法朗 | 627千元 | 33.185 | <u>20,812</u> |
| 合 計 | | | <u>\$ 1,800,863</u> |

銘異科技股份有限公司

應收帳款淨額明細表

民國一〇四年十二月三十一日

單位：新台幣千元

| 客戶名稱 | 摘 要 | 金 額 |
|--|-----|----------------------------|
| Western Digital (Thailand) Company | 營業 | \$ 814,514 |
| Hitachi Global Storage Technologies Inc. | // | 157,943 |
| Western Digital (M) Sdn. Bhd. | // | 46,075 |
| 其他(未達本科目餘額5%者) | // | <u>199,299</u> |
| | | 1,217,831 |
| 減：備抵呆帳 | | <u>(5,305)</u> |
| 合 計 | | <u><u>\$ 1,212,526</u></u> |

存貨明細表

| 項 目 | 金 額 | |
|---------------|--------------------------|-----------------------|
| | 成 本 | 淨變現價值 |
| 商 品 | \$ 20,257 | <u>27,722</u> |
| 製 成 品 | 83,021 | 107,717 |
| 在 製 品 | 35,641 | 50,268 |
| 原 料 | <u>70,243</u> | <u>70,039</u> |
| 小 計 | 209,162 | <u><u>255,746</u></u> |
| 減：備抵存貨跌價及呆滯損失 | <u>(12,483)</u> | |
| | <u><u>\$ 196,679</u></u> | |

銘異科技股份有限公司

其他應收款明細表

民國一〇四年十二月三十一日

單位：新台幣千元

| 項 目 | 摘 要 | 金 額 |
|----------------|---------|------------------|
| 受限制銀行存款 | 借款額度等擔保 | \$ 23,000 |
| 其他(未達本科目餘額5%者) | | 9,074 |
| 合 計 | | <u>\$ 32,074</u> |

其他流動資產明細表

| 項 目 | 摘 要 | 金 額 |
|----------------|-----------------|------------------|
| 預付模具款 | | \$ 6,750 |
| 預付費用 | 主要係預付開發費及申請專利費等 | 5,217 |
| 預付貨款 | | 3,313 |
| 應收退稅款 | | 4,005 |
| 其他(未達本科目餘額5%者) | | 2,435 |
| 合 計 | | <u>\$ 21,720</u> |

銘異科技股份有限公司

採權益法之投資變動明細表

民國一〇四年一月一日至十二月三十一日

單位：新台幣千元

| 被投資公司 | 期初餘額 | | 本期增加 | | 本期減少 | | 其他異動 | | 期末餘額 | | 市價或 淨值總額 | 提供擔 保或質 押情形 |
|---|--------|--------------|--------|--------|--------|---------|--------|----------|------------------|-----------|-------------|-------------------|
| | 股 數 | 金 額 | 股 數 | 金 額 | 股 數 | 金 額 | 股 數 | 金 額 | 持 股 比 例 | 金 額 | | |
| Min Aik International Development Pte. Ltd. | 18,564 | \$ 1,885,851 | - | - | - | - | - | 87,485 | 100.00 % | 1,973,336 | 1,983,003 | 無 |
| Synergy Technology Industrial Co., Ltd. | 32,312 | 1,160,367 | - | - | - | 73,800 | - | 10,320 | 100.00 % | 1,096,887 | 1,097,278 | " |
| Min Aik Technology (Thailand) Co., Ltd. | 1,649 | 316,858 | - | - | - | - | - | 1,510 | 100.00 % | 318,368 | 325,346 | " |
| Min Aik Technology USA Inc. | 30 | 4,431 | - | - | - | - | - | 324 | 100.00 % | 4,755 | 4,755 | " |
| Good Master Holding Co., Ltd. | 6 | 1 | - | - | - | - | - | - | 100.00 % | 1 | 1 | " |
| 緯發股份有限公司 | 200 | 12,448 | - | - | - | 9,403 | - | 5,084 | 100.00 % | 8,129 | 8,129 | " |
| MAP Technology Holdings Pte. Ltd. | 66,913 | 32,022 | - | - | - | - | - | (1,382) | 46.60 % | 30,640 | 59,870 | " |
| 銘鈺精密工業股份有限公司 | 24,530 | 550,074 | 2,453 | - | - | 152,085 | - | 191,622 | 39.75 % | 589,611 | 640,080 | " |
| 緯麗科技股份有限公司 | 16,979 | 179,053 | - | - | - | - | - | 11,691 | 28.30 % | 190,744 | 137,242 | " |
| 斯其大科技股份有限公司 | 9,514 | 85,053 | - | - | - | - | - | (19,681) | 47.57 % | 65,372 | 16,604 | " |
| 合 計 | | \$ 4,226,158 | | | | 235,288 | | 286,973 | | 4,277,843 | 4,272,308 | |

註1：關於長期股權投資本期增減變動內容請詳財務報告附註六(五)之說明。另，其他異動內容係依權益法認列投資收益淨額754,173千元、減損損失(3,914)千元、遞延貸項626千元、累積換算調整數之變動(463,798)千元及依據採權益法認列關聯企業之確定福利計畫再衡量數(114)千元，詳細內容請參見同期財務報告附註十三之說明。

銘異科技股份有限公司

以成本衡量之金融資產－非流動變動明細表

民國一〇四年一月一日至十二月三十一日

單位：新台幣千元

| 名稱 | 期初餘額 | | 本期增加 | | 本期減少(註1) | | 期末金額 | | 提供擔保或質押情形 |
|---------------------------|-------|-----------|------|----|----------|--------|-------|--------|-----------|
| | 張數 | 帳面金額 | 張數 | 金額 | 張數 | 金額 | 張數 | 帳面金額 | |
| Archers, Inc. | 4,500 | \$ 56,959 | - | - | - | 28,000 | 4,500 | 28,959 | 無 |
| Light Blue Optics Limited | 165 | - | - | - | - | - | 165 | - | " |
| HDDisk Flix | 833 | - | - | - | - | - | 833 | - | " |
| 合計 | | \$ 56,959 | | - | | 28,000 | | 28,959 | |

註1：關於以成本衡量之金融資產－非流動本期增減變動內容請參見同期財務報告附註六(二)之說明。

銘異科技股份有限公司

不動產、廠房及設備變動明細表

民國一〇四年一月一日至十二月三十一日

單位：新台幣千元

請詳附註六(六)。

遞延所得稅資產及其他明細表

民國一〇四年十二月三十一日

單位：新台幣千元

| 項 目 | 摘 要 | 金 額 |
|---------|-------------|-------------------|
| 遞延所得稅資產 | | \$ 102,654 |
| 存出保證金 | 係廠房及員工宿舍押金等 | 14,699 |
| 長期預付費用 | | 5,547 |
| 專利權 | | <u>3,595</u> |
| | | <u>\$ 126,495</u> |

應付帳款明細表

| 客戶名稱 | 摘 要 | 金 額 |
|----------------|-----|-------------------|
| 安盛精密工業股份有限公司 | 營 業 | \$ 22,345 |
| 奕捷國際企業有限公司 | " | 18,971 |
| 其他(未達本科目餘額5%者) | " | <u>140,686</u> |
| 合 計 | | <u>\$ 182,002</u> |

銘異科技股份有限公司
其他流動負債—其他明細表
民國一〇四年十二月三十一日

| 項 目 | 摘 要 | 金 額 |
|----------------|--------------|-------------------|
| 應付薪資及獎金 | 含估計之應付員工紅利 | \$ 146,574 |
| 應付費用 | 係應付運費及出口費等 | 30,044 |
| 預收模具款 | | 29,227 |
| 暫估應付費用 | 勞務費、勞保費及健保費等 | 17,000 |
| 應付董監事酬勞 | | 15,569 |
| 其他(未達本科目餘額5%者) | | <u>44,327</u> |
| 合 計 | | <u>\$ 282,741</u> |

銘異科技股份有限公司

營業收入明細表

民國一〇四年一月一日至十二月三十一日

單位：新台幣千元

| <u>項 目</u> | <u>數 量</u> | <u>金 額</u> |
|--------------|-------------|---------------------|
| 驅動臂組件(APFA) | 9,110 千PCS | \$ 1,382,259 |
| 音圈馬達(VCM) | 44,835 千PCS | 1,070,019 |
| 硬碟上蓋(COVER) | 36,977 千PCS | 725,996 |
| 外接式硬碟(EHD) | 414 千PCS | 546,567 |
| 讀寫頭防撞器(RAMP) | 72,804 千PCS | 345,177 |
| 其 他 | | <u>1,138,856</u> |
| 合 計 | | <u>\$ 5,208,874</u> |

銘異科技股份有限公司

營業成本明細表

民國一〇四年一月一日至十二月三十一日

單位：新台幣千元

| 項 目 | 金 額 |
|------------------|---------------------|
| 原 料： | |
| 期初原料 | \$ 62,342 |
| 加：本期進料 | 362,586 |
| 減：期末原料 | 70,243 |
| 出售原料及其他 | <u>45,425</u> |
| 本期耗用 | 309,260 |
| 直接人工 | 84,093 |
| 製造費用 | <u>287,477</u> |
| 本期製造成本 | 680,830 |
| 加：期初在製品 | 32,192 |
| 減：期末在製品 | 35,641 |
| 其 他 | <u>6,399</u> |
| 製成品成本 | 670,982 |
| 加：期初製成品 | 75,764 |
| 減：期末製成品 | 83,021 |
| 其 他 | <u>38,871</u> |
| 本期銷貨成本 | <u>624,854</u> |
| 商 品： | |
| 期初商品存貨 | 24,483 |
| 加：商品進貨 | 3,927,894 |
| 減：期末商品存貨 | 20,257 |
| 減：其 他 | <u>1,659</u> |
| 商品銷貨成本 | 3,930,461 |
| 加：原料、在製品及物料出售成本 | 42,778 |
| 存貨跌價回升利益及報廢損失 | 8,593 |
| 低於正常產能之未分攤固定製造費用 | 29,241 |
| 其 他 | <u>178</u> |
| 本期營業成本 | <u>\$ 4,636,105</u> |

銘異科技股份有限公司

營業費用明細表

民國一〇四年一月一日至十二月三十一日

單位：新台幣千元

| 項 目 | 推銷費用 | 管理費用 | 研究發展費用 |
|---------|-------------------|----------------|----------------|
| 薪資支出 | \$ 55,758 | 94,792 | 68,933 |
| 出口費用 | 22,052 | - | 93 |
| 勞務費 | 692 | 14,991 | 712 |
| 旅費 | 4,759 | 3,967 | 6,968 |
| 折舊 | 1,451 | 4,228 | 7,163 |
| 模具費 | 234 | - | 6,852 |
| 委託研究費 | - | - | 13,223 |
| 其他費用(註) | <u>23,984</u> | <u>50,904</u> | <u>24,012</u> |
| 合 計 | <u>\$ 108,930</u> | <u>168,882</u> | <u>127,956</u> |

(註)未達本科目餘額5%者

台灣省會計師公會會員印鑑證明書

台省財證字第1050110

號

會員姓名：(1) 吳美萍
(2) 黃泳華

事務所名稱：安侯建業聯合會計師事務所

事務所地址：台北市信義路五段七號六十八樓

事務所電話：(02)81016666

事務所統一編號：04016004



會員證書字號：(1) 台省會證字第二九二九號
(2) 台省會證字第三九二二號

委託人統一編號：30897480


印鑑證明書用途：辦理 銘異科技股份有限公司

一〇四年度(自民國一〇四年一月一日起至

一〇四年十二月三十一日)財務報表之查核簽證。

| | | | |
|--------|-----|---------|--|
| 簽名式(一) | 吳美萍 | 存會印鑑(一) |  |
| 簽名式(二) | 黃泳華 | 存會印鑑(二) |  |

理事長：



中華民國

10

12

日

台省會計師公會