



銘異科技股份有限公司

股票代碼：3060

2023年12月22日



**Please visit M.O.P.S. of TSEC at <http://mops.twse.com.tw/>
for business and operating results update**

免責聲明



- 本簡報中包含某些未來的展望，係基於本公司目前的預期，並受到已知和未知的風險與不確定因素之影響，這些風險和不確定性可能導致與未來實際結果存有差異。
- 本公司並未發佈財務預測。除法律要求外，未來若有產生任何新資訊或事件等，本公司並不負責隨時更新或調整。

大綱



- 公司簡介
- 主要產品及客戶
- 經營績效
- 資料存儲市場概況
- Q&A

全球分佈據點



- 創設日期：1979年10月3日
- 實收資本額：新台幣13.76億元
- 集團員工人數：約1,300人
- 股票上市日期：2003年4月

MAY(銘裕)

中國/蘇州

MAS

新加坡

MATH

泰國/大城府

MATC

馬來西亞/麻六甲

MA-US

美國/聖荷西

MAT(銘異), HQ

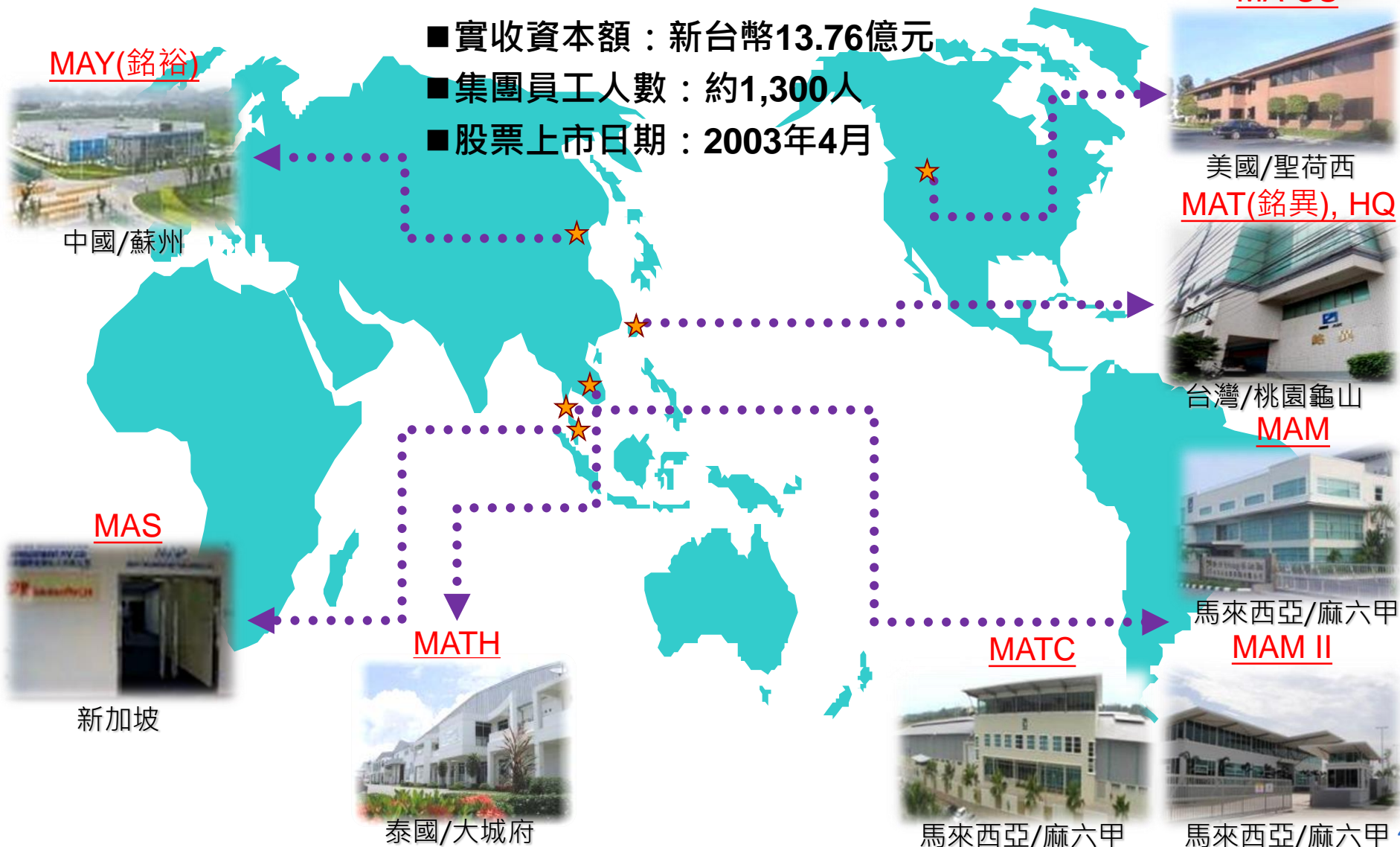
台灣/桃園龜山

MAM

馬來西亞/麻六甲

MAM II

馬來西亞/麻六甲 4



功能性集團架構



- 集團總部
- 集團營運管理中心
- 研發中心/製造中心(塑膠射出硬碟零組件)
- 集團新事業發展(自動化,醫療耗材)
- 集團長短期策略性規劃

MAT(銘異)
Min Aik
Technology
Co., Ltd.
(台灣/桃園)

MAS
Min Aik
International
Development
Pte. Ltd.
(新加坡)

MAUS
Min Aik
Technology
USA Inc.
(美國)

MATH
Min Aik
Technology
(Thailand) Co., Ltd.
(泰國)

- 客服中心
- 行銷業務中心
- 工程評估
- 設計支援

- *研發/工程評估
- *業務/客戶服務
- *製造/品質保證
- *營運管理

硬碟音圈馬達

硬碟機上蓋/車用沖壓件

外接式儲存裝置/光學零組件

光學零組件銷售

太陽能發電

MAM
麻六甲,
馬來西亞

MATC
麻六甲,
馬來西亞

MAY
蘇州,
中國

GIT
君洋,
台灣

LUFA
綠發,
台灣

- *新產品研發/開發
- *供貨商管理

- *產品送樣/小量試產
- *專案管理

- *新事業開發
- *產品量產/製造

- *品質保證系統
- *客服中心



主要產品及客戶

主要客戶




Storage



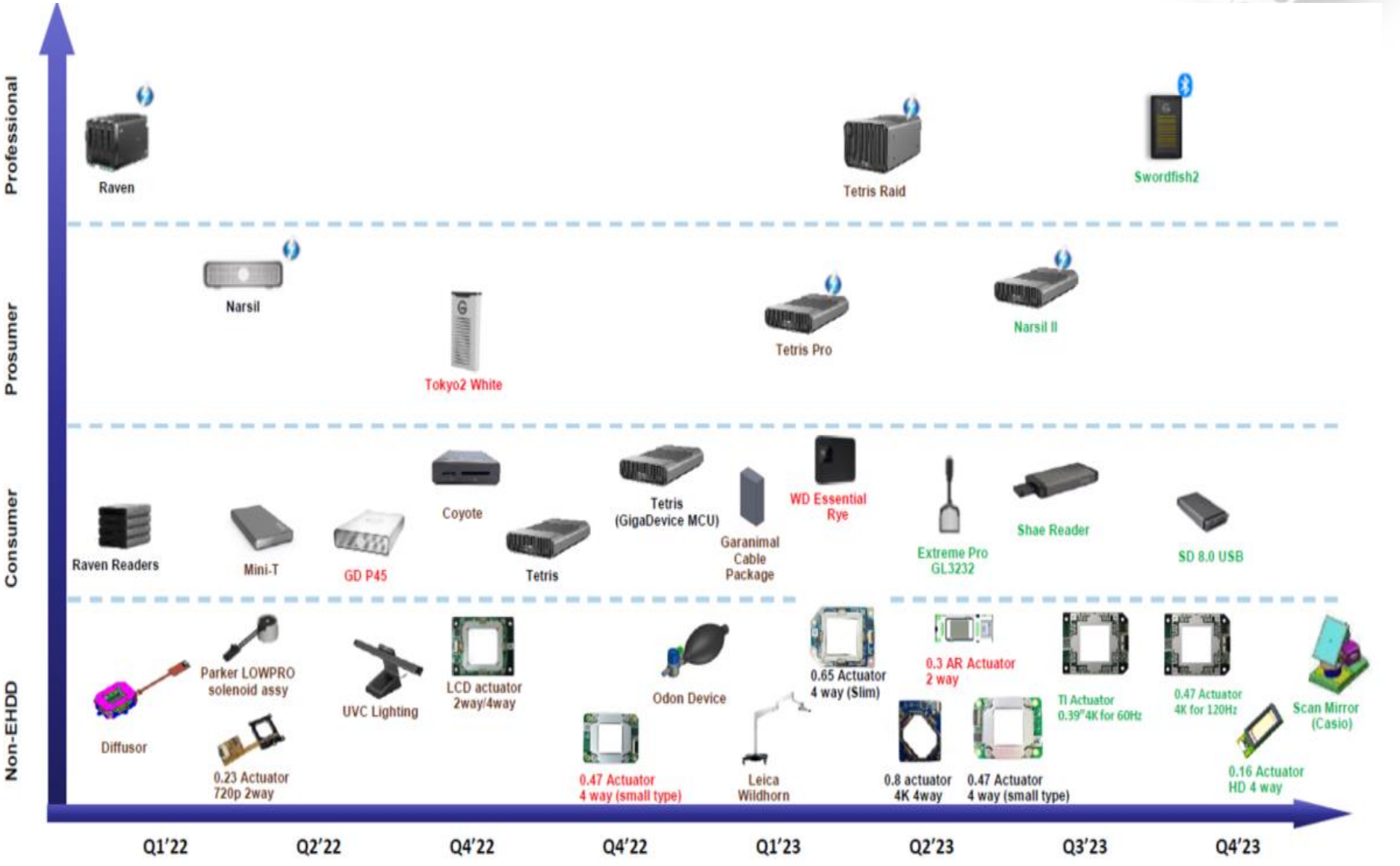
Non-Storage



硬碟機零組件



非硬碟零組件產品線開發





經營績效

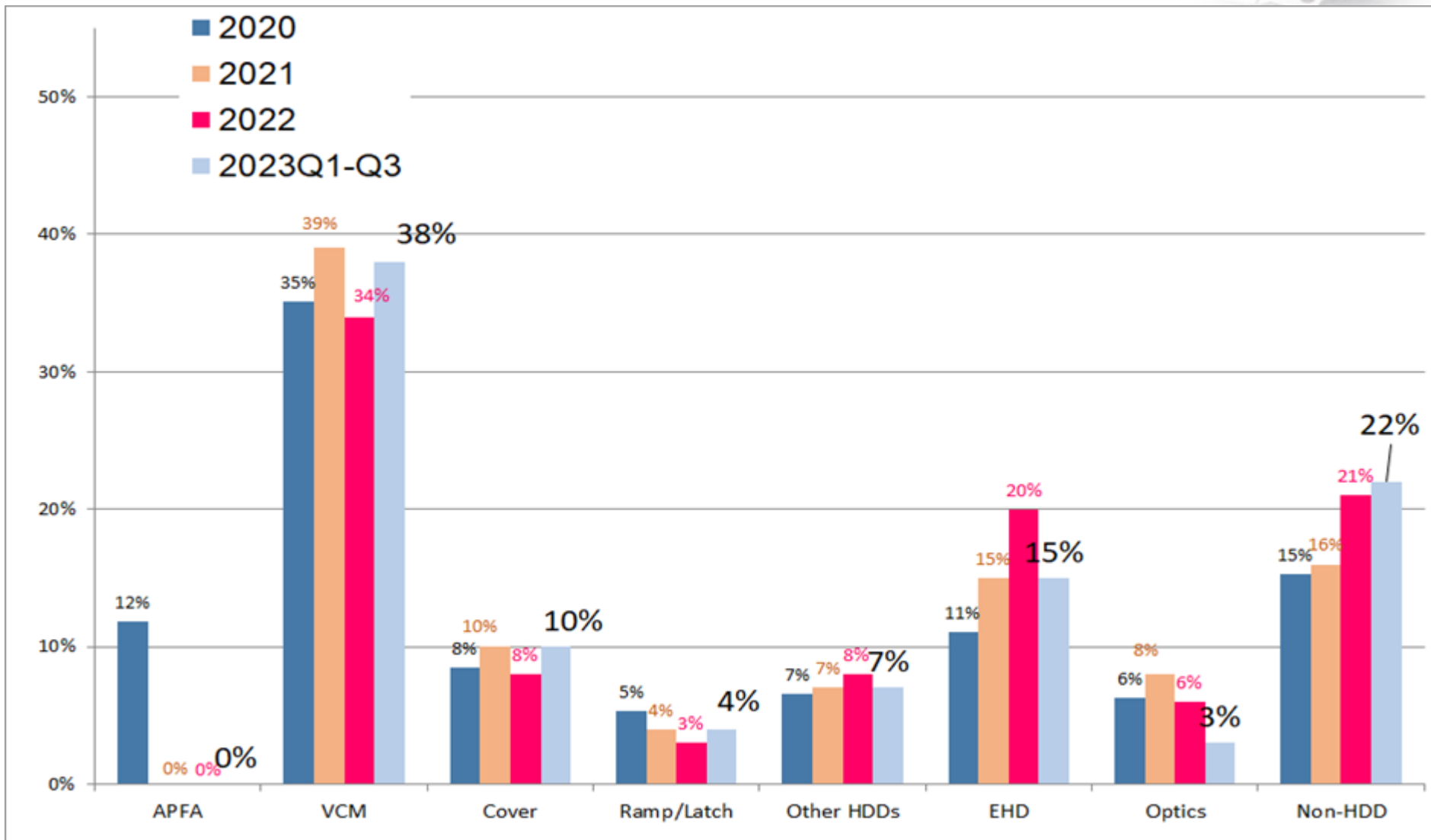
合併損益表



單位:新台幣千元

	2021年度		2022年度		2023前三季	
	Amount	%	Amount	%	Amount	%
營業收入	4,158,812	100	3,223,080	100	1,881,260	100
營業成本	3,473,472	84	2,848,232	88	1,753,366	93
營業毛利	685,340	16	374,848	12	127,894	7
營業費用	502,688	12	471,009	15	337,710	18
營業淨利	182,652	4	(96,161)	(3)	(209,816)	(11)
營業外收入及支出	56,445	1	139,970	4	46,765	2
稅前淨利	239,097	6	43,809	1	(163,051)	(9)
所得稅費用(利益)	57,593	1	23,244	1	7,765	0
本期淨利	181,504	4	20,565	1	(170,816)	(9)
本期淨利歸屬於母公司業主	186,906	4	39,758	1	(156,469)	(8)
基本每股盈餘(元)	\$1.36		\$0.29		-\$1.14	

產品別營收比重



合併資產負債表



單位:新台幣千元

	2021.12.31		2022.12.31		2023.9.30	
	金額	%	金額	%	金額	%
流動資產	3,234,295	63	2,435,916	55	2,328,056	56
非流動資產	1,886,654	37	1,998,337	45	1,860,546	44
資產總計	5,120,949	100	4,434,253	100	4,188,602	100
流動負債	1,882,293	37	1,185,194	27	1,241,238	30
非流動負債	330,178	6	381,413	9	305,568	7
負債總計	2,212,471	43	1,566,607	36	1,546,806	37
普通股股本	1,375,632	27	1,375,632	31	1,375,632	33
資本公積	1,604,287	31	1,476,353	33	1,466,724	35
保留盈餘	758,637	15	789,323	18	601,214	14
其他權益	(868,968)	(17)	(795,499)	(18)	(809,526)	(19)
庫藏股	0	0	0	0	0	0
非控制權益	38,890	1	21,837	0	7,752	0
權益總計	2,908,478	57	2,867,646	64	2,641,796	63
負債及權益總計	5,120,949	100	4,434,253	100	4,188,602	100

合併現金流量表



單位:新台幣千元

	2021年度	2022年度	2023年前3季
	金額	金額	金額
營業活動之淨現金流入(出)	43,996	(46,032)	270,150
投資活動之淨現金流入(出)	(153,545)	(29,667)	(41,668)
籌資活動之淨現金流入(出)	(17,270)	(267,821)	(40,882)
匯率變動對現金及約當現金之影響	(81,722)	72,053	(8,364)
本期淨現金流入(出)	(208,541)	(271,467)	179,236
期初現金及約當現金餘額	910,502	701,961	430,494
期末現金及約當現金餘額	701,961	430,494	609,730

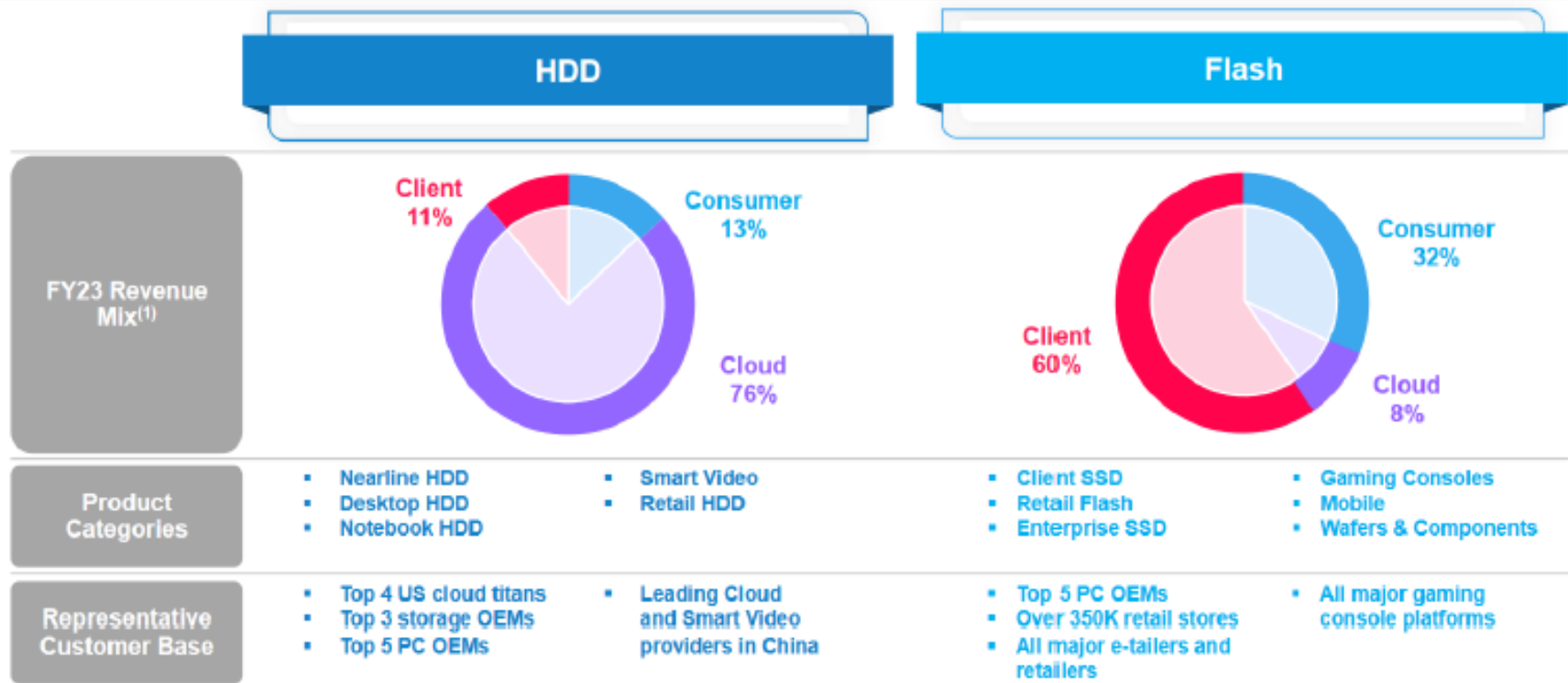


資料存儲市場概況

資料存儲市場概況



Two Independent Public Data Storage Companies





Q & A



~感謝蒞臨指教~