



銘異科技股份有限公司

股票代碼：3060

2024年12月12日



**Please visit M.O.P.S. of TSEC at <http://mops.twse.com.tw/>
for business and operating results update**

免責聲明



- 本簡報中包含某些未來的展望，係基於本公司目前的預期，並受到已知和未知的風險與不確定因素之影響，這些風險和不確定性可能導致與未來實際結果存有差異。
- 本公司並未發佈財務預測。除法律要求外，未來若有產生任何新資訊或事件等，本公司並不負責隨時更新或調整。

大綱



- 公司簡介
- 主要產品及客戶
- 經營績效
- 資料存儲市場展望
- Q&A

公司簡介



- 創設日期：1979年10月3日
- 實收資本額：新台幣13.76億元
- 集團員工人數：約1,400人
- 股票上市日期：2003年4月

MAY(銘裕)

中國/蘇州

MAS

新加坡

MATH

泰國/大城府

MATC

馬來西亞/麻六甲

MA-US

美國/聖荷西

MAT(銘異), HQ


台灣/桃園龜山

MAM

馬來西亞/麻六甲

MAM II

馬來西亞/麻六甲 4



功能性集團架構



- 集團總部
- 集團營運管理中心
- 研發中心/製造中心(塑膠射出硬碟零組件)
- 集團新事業發展(自動化,醫療耗材)
- 集團長短期策略性規劃

MAT(銘異)
Min Aik
Technology
Co., Ltd.
(台灣/桃園)

MAS
Min Aik
International
Development
Pte. Ltd.
(新加坡)

MAUS
Min Aik
Technology
USA Inc.
(美國)

MATH
Min Aik
Technology
(Thailand) Co., Ltd.
(泰國)

- 客服中心
- 行銷業務中心
- 工程評估
- 設計支援

- *研發/工程評估
- *業務/客戶服務
- *製造/品質保證
- *營運管理

硬碟音圈馬達

硬碟機上蓋/車用沖壓件

外接式儲存裝置/光學零組件

光學零組件銷售

太陽能發電

MAM
麻六甲,
馬來西亞

MATC
麻六甲,
馬來西亞

MAY
蘇州,
中國

GIT
君洋,
台灣

LUFA
綠發,
台灣

- *新產品研發/開發
- *供貨商管理

- *產品送樣/小量試產
- *專案管理

- *新事業開發
- *產品量產/製造

- *品質保證系統
- *客服中心



主要產品及客戶

主要客戶




Storage



Non-Storage



硬碟機零組件



外接式儲存設備



2.5" 軍規可攜式 外接式硬碟機

專為戶外而打造
具備 IP54 防水、防塵，且能承受高達 1000 磅震擊。讓存儲的重要內容不懼旅途中的任何惡劣環境因素。

G-DRIVE ARMORATD™

為冒險而生的儲存空間
G-DRIVE™ ArmorATD™ 可用容量最高 5TB*，無論您到什麼地方冒險，這款堅固的便攜式硬碟都可以為您提供充足的空間擴展筆記型電腦儲存空間，或備份您的相片、影像素材和檔案。

G-DRIVE ARMORATD™

3.5" 高速傳輸備份 桌上型外接式硬碟機

內建 7200RPM Ultrastar™ 企業級硬碟
對於要求苛刻的工作負載和該備份內容，您可以依靠內置 7200RPM Ultrastar™ 企業級硬碟的強大功能和驚人的可靠性。

頂級工業外殼
G-DRIVE™ 桌上型硬碟採用可堆疊鋁鎂合金外殼，與我們的高端電腦相得益彰，讓您能感受到它的堅固耐用。

4碟/8碟 企業級資料中心 大容量外接式硬碟機

可攜式設計。

G-RAID™ SHUTTLE 4
企業級 4 硬碟抽取槽桌上型硬碟
G-RAID™ SHUTTLE 4 內置有 7200RPM Ultrastar™ 企業級硬碟，提高了可靠性且享有 5 年有限保固服務，可滿足現場和工作室內要求苛刻的影片工作流的需求。

配備 Thunderbolt™ 3 或 USB-C™ 介面直接連接您的設計台、筆電或雲端 RAID 解決方案，為內容創作提供高達 72TB 的儲存容量，並提供高功率性能以實現融合備份、快速存取和即時影片編輯。

- 採用可攜式設計，容量超大
- Thunderbolt™ 3 (40Gbps) 和 USB-C™ (10Gbps) 相容性
- 支援多媒體 4K、8K 和 VR 工作流程
- 支援 RAID：與盒裝的 RAID 5、支持 RAID 0、1、10、JBOD
- 讀取速度高達 1000MB/s，寫入速度高達 1100MB/s**
- 雙 Thunderbolt™ 3 連接埠和軟體連接，最多可供 5 個其他裝置使用
- 可靠的工業級 7200RPM Ultrastar™ 企業級硬碟
- 5 年有限保固

高速傳輸多功能讀卡機

加速您的創意工作流程

PRO-READER 多卡讀卡機
SanDisk™ Professional PRO-READER 多卡讀卡機可讀取多種記憶卡，協助您存取您的記憶卡內容，以確保您的內容安全。您的內容安全，您的內容安全。此讀卡機具有可選的超快傳輸速度，可讀取 USB-C™ (10Gbps) 規格，需要 USB Type-C™ iPad 裝置、G-RAID™ 硬碟和電腦完美相容。

最大幅度減少存取時間及提高生產力

- 附 CFast™、CFexpress™、SD 記憶卡和 microSD™ 記憶卡插槽
- 雙層鋁鎂合金外殼有助於散熱，以保持超快傳輸速度
- USB-C™ (10Gbps) 連接埠可提供超快傳輸速度
- 嵌入式保護開關有助於免遭電擊
- 可攜式設計可應用於您的工作環境
- 與 PRO-DOCK 4 碟片機完美相容

Multi Card 3+

內建硬體 RAID
為了獲得極致的效能，G-RAID™ SHUTTLE 4 已採用 RAID 5 架構。或者，選擇 RAID 0、1、6、10、50、60 或 JBOD 架構大地提高靈活性。

卸除式 7200RPM Ultrastar™ 企業級硬碟
針對所有要求苛刻的工作負載和在各種環境中部署，您可以依靠內置 8-Bay 可卸的卸除式 7200RPM Ultrastar™ 企業級硬碟的強大功能和卓越的可靠性。





經營績效

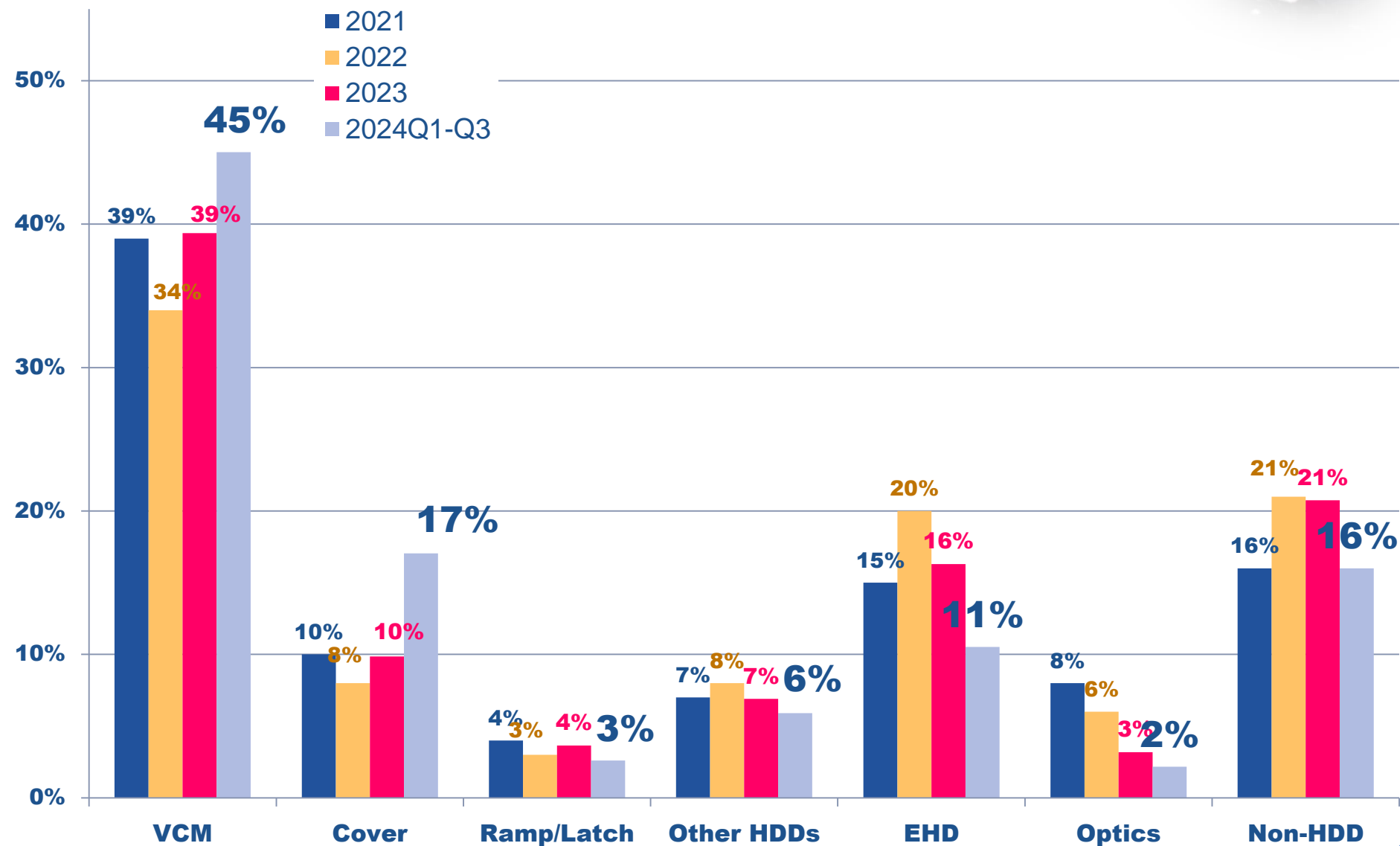
合併損益表



單位:新台幣千元

	2022年度		2023年度		2024前三季	
	Amount	%	Amount	%	Amount	%
營業收入	3,223,080	100	2,655,528	100	2,576,948	100
營業成本	2,848,232	88	2,432,649	92	2,274,040	88
營業毛利	374,848	12	222,879	8	302,908	12
營業費用	471,009	15	439,933	17	344,670	13
營業淨利	(96,161)	(3)	(217,054)	(8)	(41,762)	(2)
營業外收入及支出	139,970	4	4,914	0	56,069	2
稅前淨利	43,809	1	(212,140)	(8)	14,307	1
所得稅費用(利益)	23,244	1	21,622	1	6,020	0
本期淨利	20,565	1	(233,762)	(9)	8,287	0
本期淨利歸屬於母公司業主	39,758	1	(215,646)	(8)	3,722	0
基本每股盈餘(元)	\$0.29		-\$1.57		\$0.03	

產品別營收比重



合併資產負債表



單位:新台幣千元

	2022.12.31		2023.12.31		2024.9.30	
	金額	%	金額	%	金額	%
流動資產	2,435,916	55	2,360,315	57	2,758,796	61
非流動資產	1,998,337	45	1,796,017	43	1,764,807	39
資產總計	4,434,253	100	4,156,332	100	4,523,603	100
流動負債	1,185,194	27	1,245,508	30	1,351,632	30
非流動負債	381,413	9	391,432	9	471,335	10
負債總計	1,566,607	36	1,636,940	39	1,822,967	40
普通股股本	1,375,632	31	1,375,632	33	1,375,632	30
資本公積	1,476,353	33	1,466,724	35	1,432,333	32
保留盈餘	789,323	18	535,318	14	539,040	12
其他權益	(795,499)	(18)	(861,872)	(21)	(654,052)	(14)
庫藏股	0	0	0	0	0	0
非控制權益	21,837	0	3,590	0	7,683	0
權益總計	2,867,646	64	2,519,392	61	2,700,636	60
負債及權益總計	4,434,253	100	4,156,332	100	4,523,603	100

合併現金流量表



單位:新台幣千元

	2022年度	2023年度	2024年前3季
	金額	金額	金額
營業活動之淨現金流入(出)	(46,032)	422,507	(144,511)
投資活動之淨現金流入(出)	(29,667)	(4,443)	177,963
籌資活動之淨現金流入(出)	(267,821)	(105,190)	(121,634)
匯率變動對現金及約當現金之影響	72,053	(49,945)	144,433
本期淨現金流入(出)	(271,467)	262,929	56,251
期初現金及約當現金餘額	701,961	430,494	693,423
期末現金及約當現金餘額	430,494	693,423	749,674



資料存儲市場展望

資料存儲市場展望



機械式硬碟出貨量趨勢

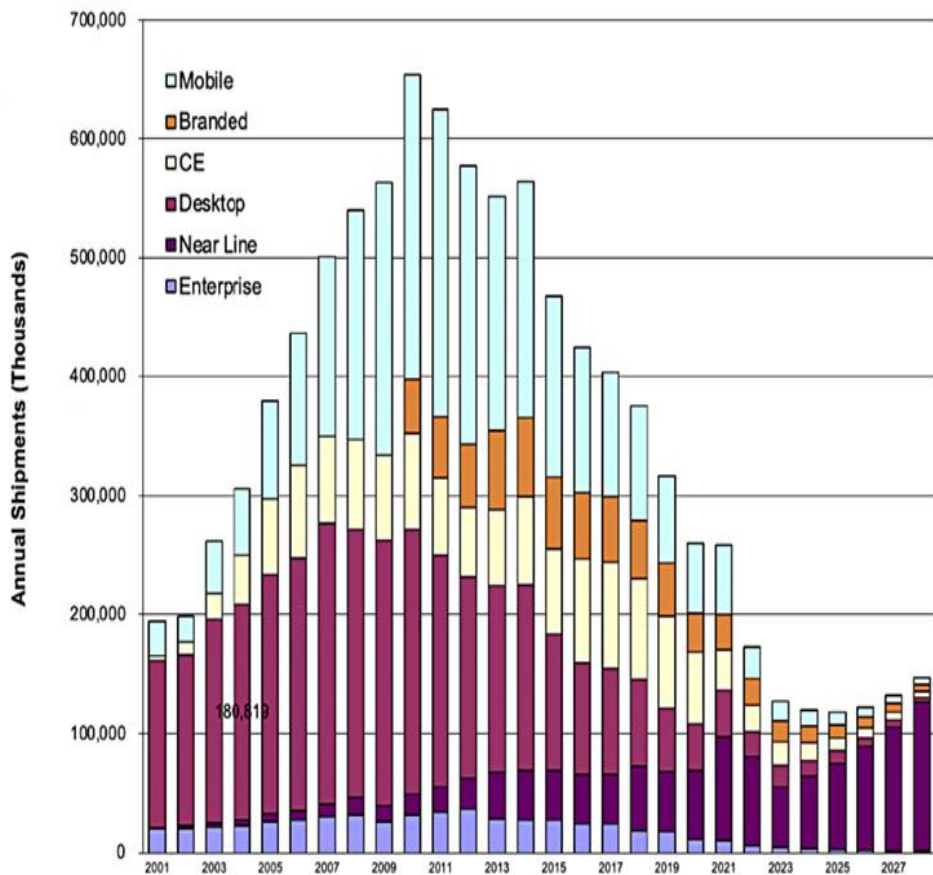
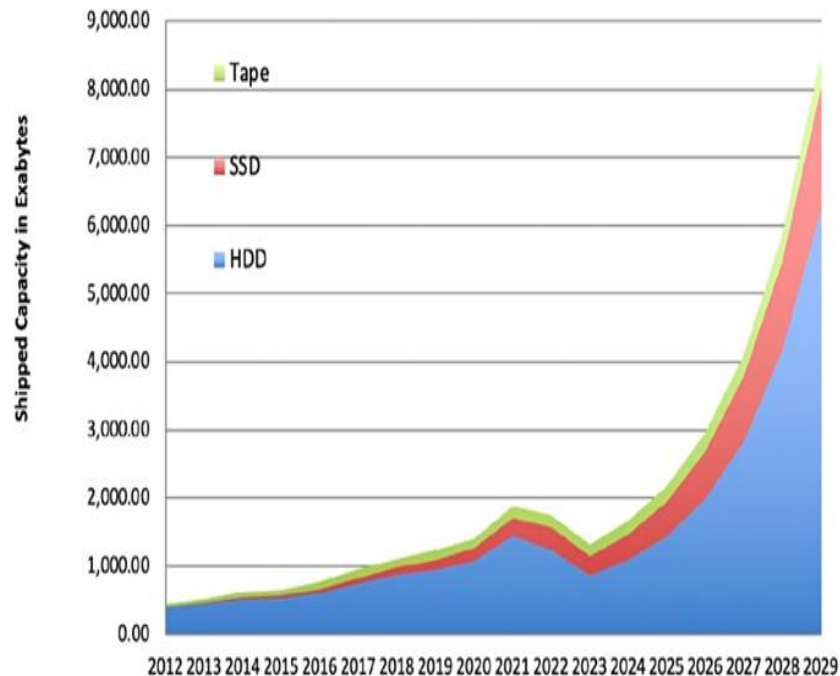


Figure 11. Shipped Disk Drive Volumes vs. Time, by Application

Source: Coughlin Associates

存儲媒介出貨容量趨勢

FIGURE 11. CAPACITY SHIPMENTS FOR LTO TAPE, SSDS AND HDDS



資料來源: [blocksandfiles.com](https://www.blocksandfiles.com)



Q & A



~感謝蒞臨指教~